





# Zahlenspiegel 2020

der Leibniz Universität Hannover

### **Impressum**

Zahlenspiegel 2020  
der Leibniz Universität Hannover

### **Herausgeber**

Das Präsidium der Gottfried Wilhelm  
Leibniz Universität Hannover

### **Redaktion**

Hochschulplanung und Control-  
ling, P. Elspaß, M. Flechtner

### **Bildnachweis**

© Leibniz Universität Hannover;  
© Marie-Luise Kolb S. 9, S. 43; © Moritz  
Küster S. 13; © Julian Martitz S. 33;  
© Daniel Vogl S. 45; © Michael Matthey  
S. 47; © OpenStreetMap Contribu-  
tors S. 68 (Kartenhintergrund)

### **Druck**

Fischer Druck GmbH  
Peine, November 2020

**ISSN 1869-1226**

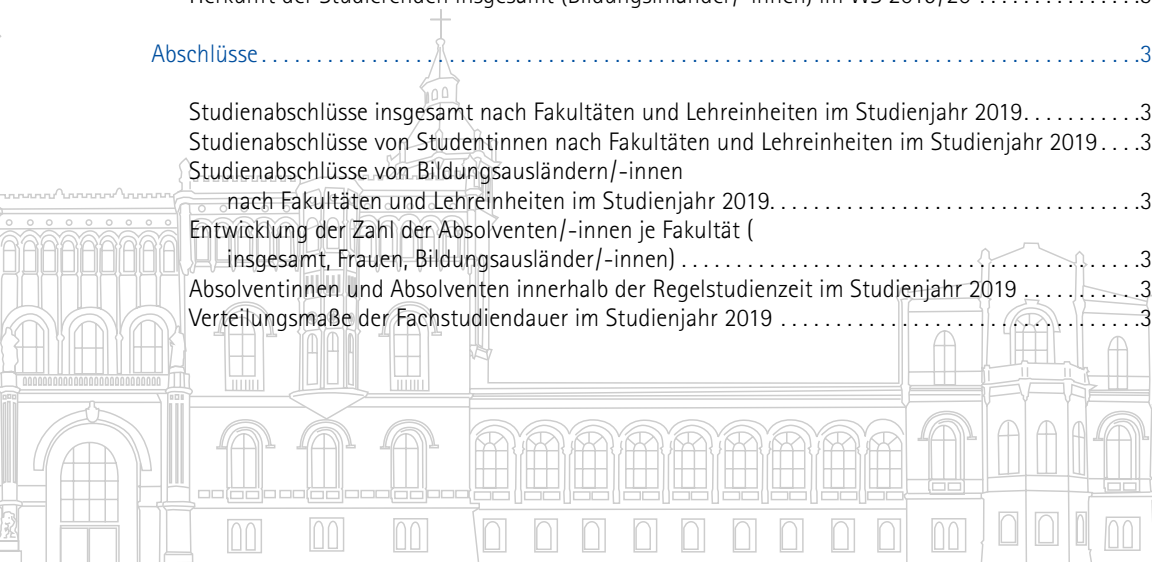
(Berichte der Leibniz Universität Hannover)

**ISSN 1869-1242**

(Zahlenspiegel der Leibniz Uni-  
versität Hannover)



Allgemeine Daten .....	5
Die Leibniz Universität in Stichworten .....	6
Entwicklung der Leibniz Universität .....	7
Einrichtungen der Leibniz Universität .....	8
Forschung .....	9
Koordinierte Programme der DFG an der Leibniz Universität .....	10
Forschungsförderung des Europäischen Forschungsrats (ERC) .....	11
Niedersächsisches Promotionsprogramm des Ministeriums für Wissenschaft und Kultur .....	11
Leibniz Forschungsinitiativen, -zentren und -schulen .....	12
Studium und Lehre .....	13
Studienangebot im Studienjahr 2020 .....	14
Studienanfänger/-innen je angestrebter Abschlussprüfung nach Fakultäten und Lehreinheiten im Studienjahr 2020 .....	16
Entwicklung der Zahl der Studienanfängerinnen und Studienanfänger .....	17
1. Hochschulsesemester je angestrebter Abschlussprüfung nach Fakultäten und Lehreinheiten im Studienjahr 2020 .....	18
Entwicklung der Zahl der 1. Hochschulsesemester .....	19
Altersstruktur der Studienanfängerinnen und Studienanfänger und Verteilung nach Fächergruppen .....	20
Studierende insgesamt je angestrebter Abschlussprüfung nach Fakultäten und Lehreinheiten im WS 2019/20 .....	21
Studentinnen je angestrebter Abschlussprüfung nach Fakultäten und Lehreinheiten im WS 2019/20 .....	22
Bildungsausländer/-innen je angestrebter Abschlussprüfung nach Fakultäten und Lehreinheiten im WS 2019/20 .....	23
Entwicklung der Zahl der Studierenden je Fakultät (insgesamt, Frauen, Bildungsausländer) .....	24
Altersstruktur der Studierenden insgesamt und Verteilung nach Fächergruppen .....	25
Fächerkombinationsmatrix für Fächerübergreifenden Bachelor im WS 2019/20 .....	26
Fächerkombinationsmatrix für Bachelor of Science (Technical Education) im WS 2019/20 .....	27
Fächerkombinationsmatrix für Master of Education (LG) im WS 2019/20 .....	28
Fächerkombinationsmatrix für Master of Education (LBS) im WS 2019/20 .....	29
Fächerkombinationsmatrix für Master of Education (LSO) im WS 2019/20 .....	30
Herkunft der Studienanfänger/-innen (Fachfälle) nach Fakultäten und Lehreinheiten im Studienjahr 2020 .....	31
Herkunft der Studierenden insgesamt (Bildungsinländer/-innen) im WS 2019/20 .....	32
Abschlüsse .....	33
Studienabschlüsse insgesamt nach Fakultäten und Lehreinheiten im Studienjahr 2019 .....	34
Studienabschlüsse von Studentinnen nach Fakultäten und Lehreinheiten im Studienjahr 2019 .....	35
Studienabschlüsse von Bildungsausländern/-innen nach Fakultäten und Lehreinheiten im Studienjahr 2019 .....	36
Entwicklung der Zahl der Absolventen/-innen je Fakultät ( insgesamt, Frauen, Bildungsausländer/-innen) .....	37
Absolventinnen und Absolventen innerhalb der Regelstudienzeit im Studienjahr 2019 .....	38
Verteilungsmaße der Fachstudiendauer im Studienjahr 2019 .....	39



Altersstruktur der Absolventen/-innen und Verteilung nach Fächergruppen .....	40
Promotionen nach Fakultäten und Lehreinheiten .....	41
<b>Internationales .....</b>	<b>43</b>
Studierende insgesamt nach Staatsangehörigkeit und Bildungsherkunft .....	44
Personal insgesamt nach Staatsangehörigkeit im Dezember 2019 .....	45
Internationale Partnerschaften und Kooperationen in Forschung und Lehre .....	46
<b>Personal .....</b>	<b>47</b>
Beschäftigte insgesamt aus dem Landeszuschuss und der Grundfinanzierung Bund zum 01. Dezember 2019. ....	48
Weibliche Beschäftigte aus dem Landeszuschuss und der Grundfinanzierung Bund zum 01. Dezember 2019. ....	49
Beschäftigungsverhältnisse insgesamt aus Dritt- und Sondermitteln sowie aus Studienbeiträgen zum 01. Dezember 2019. ....	50
Beschäftigungsverhältnisse von Frauen aus Dritt- und Sondermitteln sowie aus Studienbeiträgen zum 01. Dezember 2019. ....	51
Planmäßiges Freiwerden der Stellen und Altersstruktur der Professorinnen und Professoren. ....	52
Neuberufungen von Professoren/-innen nach Fakultäten .....	53
Habilitationen nach Fakultäten und Lehr- und Forschungsbereichen sowie Altersstruktur der Habilitierten .....	54
<b>Finanzen .....</b>	<b>55</b>
Drittmittel (Einzahlungen) je Mittelherkunft nach Fakultäten und Lehreinheiten .....	56
Drittmittel (Erträge gemäß Gewinn- und Verlustrechnung) je Mittelherkunft nach Fakultäten und Lehreinheiten .....	57
Entwicklung der Drittmittel .....	58
Entwicklung des Finanzvolumens (Erträge) .....	59
Ergebnisse der leistungsbezogenen Mittelzuweisung des Landes für die Leibniz Universität. ....	60
Entwicklung der leistungsbezogenen Mittelzuweisung des Landes für die Leibniz Universität .....	61
Ergebnisse der internen formelgebundenen Mittelverteilung an der Leibniz Universität .....	62
Entwicklung der internen formelgebundenen Mittelverteilung an der Leibniz Universität .....	63
Kosten nach Kostenartengruppen im Rechnungsjahr 2019 .....	64
Entwicklung der Kosten an der Leibniz Universität .....	65
Bilanz der Leibniz Universität zum 31. Dezember 2019. ....	66
Gewinn- und Verlustrechnung der Leibniz Universität für die Zeit vom 01. Januar bis 31. Dezember 2019. ....	67
Vereinfachte Kapitalflussrechnung der Leibniz Universität für die Zeit vom 01. Januar bis 31. Dezember 2019. ....	68
<b>Flächen .....</b>	<b>69</b>
Die Standorte der Leibniz Universität. ....	70
Flächenbestand nach Standorten .....	71
<b>Abkürzungen und Zeichenerklärungen .....</b>	<b>72</b>
<b>Glossar .....</b>	<b>73</b>


# Allgemeine Daten

## Klarheit in den Worten, Brauchbarkeit in den Sachen

Gottfried Wilhelm Leibniz

• 1. Juli 1646 in Leipzig

† 14. November 1716 in Hannover



Der Name Gottfried Wilhelm Leibniz Universität Hannover (kurz: Leibniz Universität Hannover) gibt allen Fakultäten unter dem Dach des Universalgelehrten eine Heimat und eine Verbindung mit- und untereinander. Die frühere Universität Hannover wurde im Jahr 2006 anlässlich des 175. Universitätsjubiläums in Gottfried Wilhelm Leibniz Universität Hannover umbenannt. – Foto Akustik-element ©Leibniz Universität Hannover.

# Allgemeine Daten

## Die Leibniz Universität in Stichworten

### Studienangebot

im Studienjahr 2020

Am 2. Mai **1831** eröffnete die „Höhere Gewerbeschule zu Hannover“ nach dem Vorbild der Pariser École Polytechnique mit 64 Schülern ihren Lehrbetrieb.

Das Studienangebot umfasst **85** Studiengänge (ohne Weiterbildungsangebote) organisiert in neun Fakultäten.

### Studierende

im Wintersemester 2019/20

**30.196** Studierende (ohne Beurlaubte) zählte das Wintersemester 2019/20, und zwar waren 12.360 (41 Prozent) Frauen sowie 4.608 (15 Prozent) Bildungsausländerinnen und -ausländer aus 114 Ländern.

### Absolventen/-innen

im Studienjahr 2019

**4.855** Absolventinnen und Absolventen schlossen das Studium 2019 ab; davon gehörten 44 Prozent zu den Geistes- und Gesellschaftswissenschaften, 22 Prozent zu den Naturwissenschaften und 34 Prozent zu den Ingenieurwissenschaften.

### Forschung

Stand 2019

**130,0 Millionen** Euro Drittmittel erträge wurden 2019 erzielt; davon waren 46,1 Millionen Euro DFG-Mittel, 1,5 Millionen Euro Mittel der VW-Stiftung, 8,3 Millionen Euro EU-Mittel, 51,3 Millionen Euro Mittel des Bundes, 10,4 Millionen Euro Mittel aus Aufträgen und 12,4 Millionen Euro sonstige Drittmittel.

### Finanzvolumen

Erträge aus der vorl. Gewinn- und Verlustrechnung 2019

**553,4 Millionen** Euro umfasste das Finanzvolumen im Jahr 2019; davon kamen 266,7 Mio. Euro aus dem Landeszuschuss, 130,0 Millionen Euro waren Drittmittel erträge, 96,8 Millionen Euro waren Sondermittel des Landes (ohne Studienqualitätsmittel), 38,8 Millionen Euro waren sonstige betriebliche Erträge und 21,1 Millionen Euro kamen aus Studienqualitätsmitteln und Langzeitstudiengebühren.

### Personal

Stand 12.2019

Insgesamt bestehen rund **5.138** Beschäftigungsverhältnisse aus dem Landeszuschuss, aus Dritt- und Sondermitteln sowie aus Studienbeiträgen, davon sind 3.320 in Forschung und Lehre, – darunter sind 348 Professorinnen und Professoren –, davon sind 1.744 in Technik und Verwaltung und davon sind 74 Auszubildende.

### Gebäude

Stand 01.2020

Rund **325.720** qm Nutzfläche verteilen sich auf 172 Gebäude von 4 qm bis 42.083 qm.

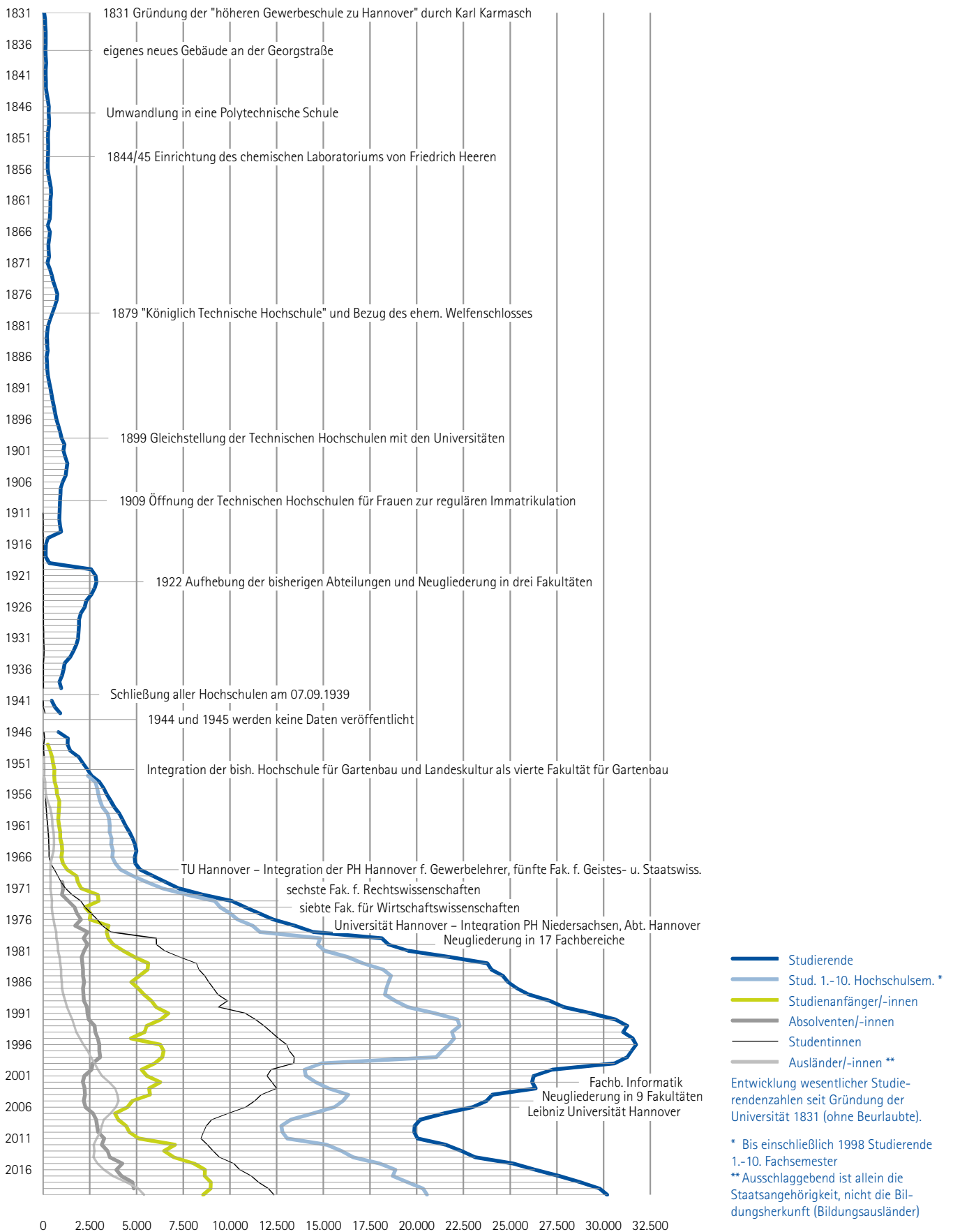
### Allianzen

Die Leibniz Universität ist Mitglied im Verband **TU9** German Universities of Technology e. V., ein Zusammenschluss neun führender Technischer Universitäten in Deutschland.

Mit **128** Hochschulen aus aller Welt pflegt die Leibniz Universität Hannover internationale Partnerschaften und Kooperationen in Forschung und Lehre.

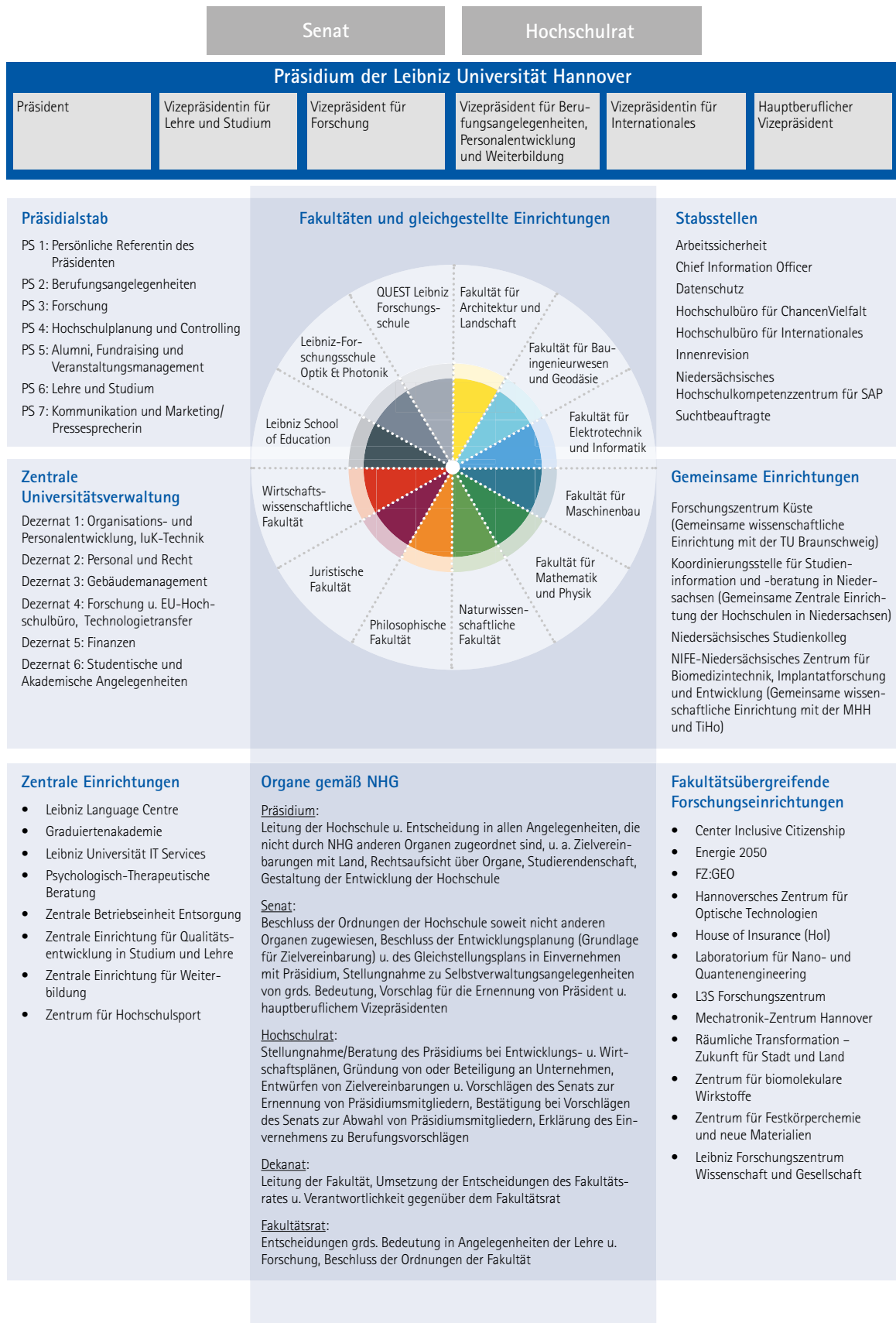


## Entwicklung der Leibniz Universität



# Allgemeine Daten

## Einrichtungen der Leibniz Universität

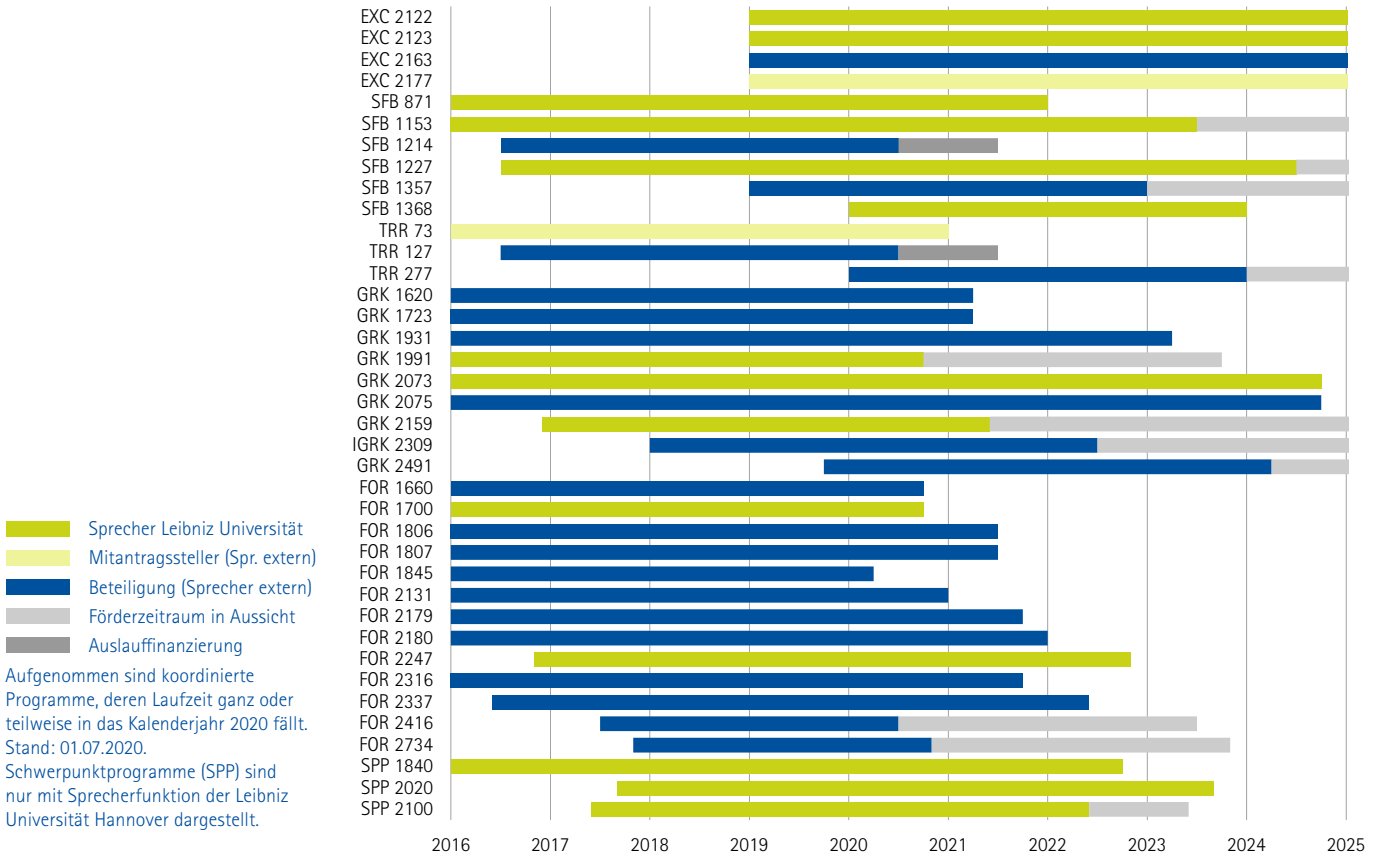


# Forschung



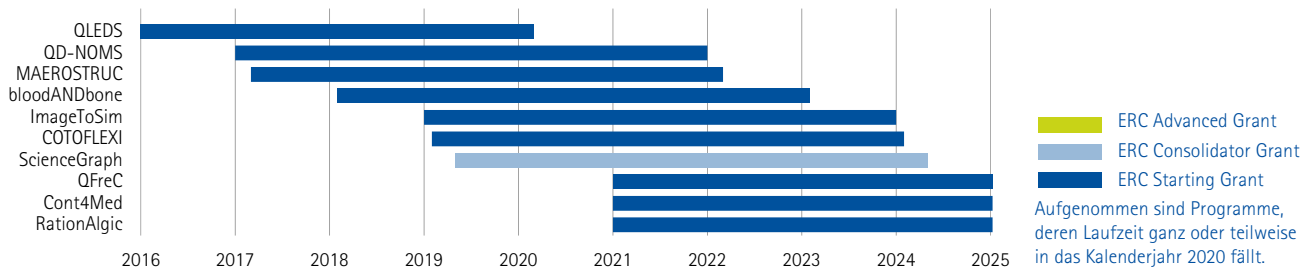
Das neu gegründete Institut für Kunststoff- und Kreislauftechnik IKK unterstützt die Industrie bei der Erarbeitung von produktspezifischen Verwertungsstrategien, praktischen Durchführung und Optimierung von Recyclingprozessen, Materialentwicklungen sowie der Nachhaltigkeitsbewertung. Dabei wird der gesamte Lebenszyklus von Kunststoffprodukten betrachtet. Eine umfangreiche zerstörende und zerstörungsfreie Werkstoffprüfung sowie chemische Analytik begleiten den gesamten Entwicklungsprozess. Mit seiner Kunststoffkompetenz ergänzt das IKK das fachliche Profil des PZHs am neuen Campus Maschinenbau in Garbsen. – Foto Spritzgießcompounder © Leibniz Universität Hannover, Marie-Luise Kolb

## Koordinierte Programme der DFG an der Leibniz Universität



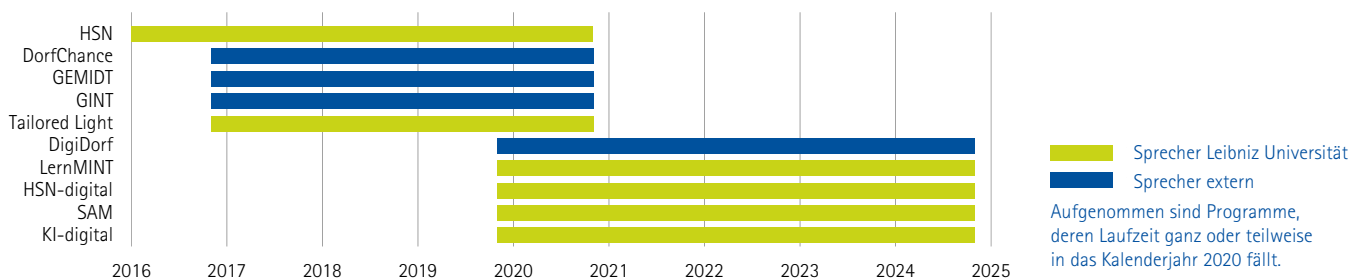
EXC 2122	PhoenixD – Simulation, Fabrikation und Anwendung optischer Systeme
EXC 2123	QuantumFrontiers – Licht und Materie an der Quantengrenze: Grundlagen und Anwendungen in der Metrologie
EXC 2163	Nachhaltige und energieeffiziente Luftfahrtsysteme – SE <sup>2</sup> A (TU Braunschweig)
EXC 2177	Hören für alle: Medizin, Grundlagenforschung und technische Lösungen für personalisierte Hörunterstützung – H4A 2.0 (U Oldenb.)
SFB 871	Regeneration komplexer Investitionsgüter
SFB 1153	Prozesskette zur Herstellung hybrider Hochleistungsbauteile durch Tailored Forming
SFB 1214	Anisotrope Partikel als Baueinheiten: Maßschneidern von Gestalt, Wechselwirkungen und Strukturen (U Konstanz)
SFB 1227	Designierte Quantenzustände der Materie – DQ-mat
SFB 1357	MIKROPLASTIK (U Bayreuth)
SFB 1368	Sauerstofffreie Produktion
TRR 73	Umformtechn. Herstellung von komplexen Funktionsbauteilen mit Nebenformelementen aus Feinblechen (FAU Erlangen-Nürnberg)
TRR 127	Biologie der xenogenen Zell- und Organtransplantation - vom Labor in die Klinik (LMU München)
TRR 277	Additive Fertigung im Bauwesen – Die Herausforderung des großen Maßstabs (TU Braunschweig)
GRK 1620	Modelle der Gravitation (U Oldenburg)
GRK 1723	Globalisierung und Entwicklung (GLAD) (mit U Göttingen)
GRK 1931	SocialCars – Kooperatives (de)zentrales Verkehrsmanagement (TU Braunschweig)
GRK 1991	Quantenmechanisches Rauschen in komplexen Systemen
GRK 2073	Die Integration von theoretischer und praktischer Wissenschaftsphilosophie
GRK 2075	Modelle für die Beschreibung der Zustandsänderung bei Alterung von Baustoffen und Tragwerken (TU Braunschweig)
GRK 2159	Integrität und Kollaboration in dynamischen Sensornetzen
IGRK 2309	Geoökosysteme im Wandel auf dem Tibet-Plateau – TransTIP (TU Braunschweig)
GRK 2491	Fourieranalysis und Spektraltheorie (U Göttingen)
FOR 1660	Optische Aufbau- und Verbindungstechnik für baugruppenintegrierte Bussysteme (FAU Erlangen-Nürnberg)
FOR 1700	Metallische Nanodrähte im atomaren Maßstab: Elektronische und vibronische Kopplung in realen Systemen
FOR 1806	Der vergessene Teil des Kohlenstoffkreislaufs: Lagerung und Umsatz des organischen Materials im Unterboden (U Bochum)
FOR 1807	Numerische Methoden für stark korrelierte Quantensysteme (U Würzburg)
FOR 1845	Ultrapräzise Hochleistungsbearbeitung (U Bremen)
FOR 2131	Datenassimilation in terrestrischen Systemen (U Bonn)
FOR 2179	MAD Soil – Microaggregates: Formation and turnover of the structural building blocks of soils (U Jena)
FOR 2180	Gradierete Implantate für Sehnen-Knochen-Verbindungen (MHH)
FOR 2247	From Few to Many-Body Physics with Dipolar Quantum Gases
FOR 2316	Correlations in Integrable Quantum Many-Body Systems (U Wuppertal)
FOR 2337	Denitrification in Agricultural Soils: Integrated Control and Modelling at Various Scales (U Gießen)
FOR 2416	Space-Time Dynamics of Extreme Floods (U Bochum)
FOR 2734	Krisengefüge der Künste: Institutionelle Transformationsdynamiken in den darstellenden Künsten der Gegenwart (LMU München)
SPP 1840	Quantum Dynamics in Tailored Intense Fields – QUTIF
SPP 2020	Zyklische Schädigungsprozesse in Hochleistungsbetonen im Experimental-Virtual-Lab
SPP 2100	Soft Material Robotic Systems

## Forschungsförderung des Europäischen Forschungsrats (ERC)



QLEDS	Quantum Logic Enabled test of Discrete Symmetries Christian Ospelkaus, Fakultät für Mathematik und Physik
QD-NOMS	Elementary quantum dot networks enabled by on-chip nano-optomechanical systems Fei Ding, Fakultät für Mathematik und Physik
MAEROSTRUC	Multicomponent Aerogels with Tailored Nano-, Micro- Macrostructure Nadja-Carola Bigall, Naturwissenschaftliche Fakultät
bloodANDbone	Blood and bone – conjoined twins in health and disease: bone marrow analogs for hematological and musculoskeletal diseases – Cornelia Lee-Thedieck, Naturwissenschaftliche Fakultät
ImageToSim	Multiscale Imaging-through-analysis Methods for Autonomous Patient-specific Simulation Workflows Dominik Schillinger, Fakultät für Bauingenieurwesen und Geodäsie
COTOFLEXI	Computational Modelling, Topological Optimization and Design of Flexoelectric Nano Energy Harvesters Zhuang Xiaoying, Fakultät für Maschinenbau
ScienceGraph	Knowledge Graph based Representation, Augmentation and Exploration of Scholarly Communication Sören Auer, Fakultät für Elektrotechnik und Informatik
QFreC	Smart protonic quantum frequency circuits Michael Kues, Hannoversches Zentrum für Optische Technologien
Cont4Med	Estimation and control under limited information with application to biomedical systems Matthias A. Müller, Fakultät für Elektrotechnik und Informatik
RationAlgic	Rationality of varieties and algebraic cycles Stefan Schreieder, Fakultät für Mathematik und Physik

## Niedersächsisches Promotionsprogramm des Ministeriums für Wissenschaft und Kultur



HSN	Hannover School for Nanotechnology: Interdisciplinary Approaches for Smallest Sensors
DorfChance	Dörfer in Verantwortung - Chancengerechtigkeit in ländlichen Räumen sichern (U Vechta)
GEMIDT	Gestaltung mobiler Informationssysteme in der Digitalen Transformation (U Göttingen)
GINT	MINT-Lernen in informellen Räumen (U Oldenburg)
Tailored Light	Tailored Light – Räumlich, zeitlich und spektral maßgeschneidertes Licht für Anwendungen
DigiDorf	Digitale Lebenswelten in Dörfern - Verantwortung und Steuerung der digitalen Transformation (U Vechta)
LernMINT	LernMINT-Datengestützter Unterricht in MINT-Fächern
HSN-digital	Nanomaterials and Quantum Technology for Digital Transformation (hsn-digital)
SAM	School for Additive Manufacturing (SAM) Sensoren u. Aktoren durch Additive Fertigung von gradierten Bauteilen
KI-digital	Verantwortungsvolle KI in der digitalen Gesellschaft

# Forschung

## Leibniz Forschungsinitiativen, -zentren und -schulen

Zur Förderung interdisziplinärer Verbünde in wettbewerbsfähigen Schwerpunkten gibt es an der Leibniz Universität Hannover hochschulintern eine fakultätsübergreifende Organisationsstruktur.

Das System untergliedert sich in die interdisziplinär ausgerichteten Leibniz Forschungsinitiativen, Leibniz Forschungszentren und die Leibniz Forschungsschulen, in denen Wissenschaftlerinnen und Wissenschaftler Schwerpunktthemen fach- und fakultätsübergreifend bearbeiten. Dieses System ist progressiv angelegt und offeriert je nach Entwicklungsstufe des interdisziplinären Forschungsverbundes verschiedene Möglichkeiten der Förderung und der Institutionalisierung durch die Hochschulleitung.

Stand: 07.2020

### Leibniz Forschungsinitiativen

- Centre for Atlantic and Global Studies
- Digitale Bildung – Datengestütztes, digitales Lehren und Lernen
- Leibniz Lab for Relational Communication Research

Auf der ersten Entwicklungsstufe des Systems stehen Leibniz Forschungsinitiativen als Zusammenschlüsse einzelner Arbeitsgruppen zu einem klar beschriebenen und umfangreichen Forschungsthema, das fächer- und fakultätsübergreifend ausgerichtet ist.

### Leibniz Forschungszentren

- Hannoversches Zentrum für Optische Technologien (HOT)
- Laboratorium für Nano- und Quantenengineering (LNQE)
- Forschungszentrum L3S
- Biomolekulares Wirkstoffzentrum (BMWZ)
- Leibniz Forschungszentrum Energie 2050 (LiFE 2050)
- Leibniz Forschungszentrum „Räumliche Transformation – Zukunft für Stadt und Land“ (TRUST)
- Leibniz Forschungszentrum Wissenschaft und Gesellschaft (LCSS)
- Leibniz Forschungszentrum Center for Inclusive Citizenship (CINC)
- Leibniz Forschungszentrum FZ:GEO

Leibniz Forschungszentren als zweite Stufe kennzeichnen eine internationale und hohe wissenschaftliche Sichtbarkeit der Forschungsaktivitäten; sie werden regelmäßig extern begutachtet und schließen auch die Beteiligung externer Forschungseinrichtungen ein.

### Leibniz Forschungsschule

- QUEST-Leibniz Forschungsschule
- Leibniz-Forschungsschule Optik & Photonik

Leibniz Forschungsschulen als höchste Stufe schließlich bieten einen flexiblen strukturellen Rahmen für fakultätsübergreifende Forschung auf internationalem Spitzenniveau. Sie sind zeitlich befristet und verfügen über einen besonders hohen Organisationsgrad und weit reichende Autonomie.

# Studium und Lehre





„Ready, study, go!“ Willkommen auf dem Campus hieß es am 14. Oktober 2019, als die Studienanfängerinnen und -anfänger im Lichthof des Welfenschlosses, dem Hauptgebäude der Leibniz Universität, begrüßt wurden. – Foto © Leibniz Universität Hannover, Moritz Küstner

# Studium und Lehre

## Studienangebot im Studienjahr 2020

	B.Sc./B.A./LL.B.	M.Sc./M.A./LL.M.	1. Prüfung / St.Ex.	B.Sc./B.A. (FuB)	M.Ed. (LG)	B.A. (So)	M.Ed. (LSo)	B.Sc. (T.E.)	M.Ed. (LBS)	M.Ed. (LBS/SprintNG)	Weiterbildung
<b>Naturwissenschaftliche Fakultät</b>											
Biochemie	38										
Biologie	95			30	25						
Chemie	140	60		40	25			10	3		
Food Research and Development		25									
Geographie (Erdkunde)	62			10	6						
Geowissenschaften	100	54									
International Horticulture		40									
Landschaftswissenschaften		25									
Lebensmittelwissenschaft								40	13		
Life Science	48	25									
Molekulare Mikrobiologie		25									
Molekulare und Angewandte Pflanzenwiss.	150										
Pflanzenbiotechnologie		35									
Wirtschaftsgeographie		25									
<b>Fakultät für Mathematik und Physik</b>											
Mathematik	84	25		109	14	5	5	5	5	3	
Meteorologie	25	16									
Nanotechnologie	80	36									
Physik	205	70		40	12			7	2	3	
<b>Fakultät für Elektrotechnik und Informatik</b>											
Elektrotechnik								15	10	8	
Elektro- und Informationstechnik	219	150									
Energietechnik	30	25									
Informatik	387	80		10				3			
Mechatronik	80										
Technische Informatik	60	25									
<b>Fakultät für Maschinenbau</b>											
Biomedizintechnik		30									
Kautschuktechnologie											
Maschinenbau	361	325									
Mechatronik		130									
Metalltechnik								7	7	8	
Optische Technologien		25									
Produktion und Logistik	73	25									
<b>Fakultät für Bauingenieurwesen und Geodäsie</b>											
Bauingenieurwesen		140									
Bau- und Umweltingenieurwesen	292										
Computational Methods in Engineering		30									
Geodäsie und Geoinformatik	60	57									
Umweltingenieurwesen		30									
Wasser und Umwelt		25									
Water Resources and Environmental Management		25									

 nicht zulassungsbeschränkt  
 zulassungsbeschränkt

Die Aufnahmekapazität für das Studienjahr 2020 ist in Vollzeitäquivalenten einschließlich der Studienplätze aus Hochschulpaktmitteln angegeben.



## Studienangebot im Studienjahr 2020

	B.Sc./B.A./LL.B.	M.Sc./M.A./LL.M.	1. Prüfung / St.Ex.	B.Sc./B.A. (FüB)	M.Ed. (LG)	B.A. (So)	M.Ed. (LSo)	B.Sc. (T.E.)	M.Ed. (LBS)	M.Ed. (LBS/SprintING)	Weiterbildung
<b>Philosophische Fakultät</b>											
Advanced Anglophone Studies		20									
Angewandte Sprachwissenschaft						8					
Anglistik (Englisch)				71	30			3	1		
Atlantic Studies in History, Culture and Society		15									
Bildungswissenschaften		66									
Darstellendes Spiel				10	4						
Deutsche und Englische Linguistik		10									
Evangelische Theologie (Religion)				43	10	2	1	3	2	3	
Germanistik (Deutsch)				85	55	18	5	10	5		
Geschichte		10		56	40	6	6				
Katholische Theologie (Religion)				20	5	3	1	4	3		
Kunst						5	5				
Neuere Deutsche Literaturwissenschaft		15									
Philosophie				106	18						
Philosophy of Science											25
Politikwissenschaft (Politik)	126	35		30	20			10	5	3	
Religionswissenschaft/Werte und Normen				28	14						
Sachunterricht						21	20				
Sonderpädagogik						177	150				
Sonderpädagogik und Rehabilitationswissenschaften		40									
Sozial-/Sonderpädagogik									1		
Sozialwissenschaften	144										
Soziologie		25									
Spanisch				30	12			5	2		
Sport		25		33	22	3	2	5	2	3	
Wissenschaft und Gesellschaft		20									
<b>Fakultät für Architektur und Landschaft</b>											
Architektur	125										
Architektur und Städtebau		75									
Bautechnik								16	10		
European Master in Territorial Development		20									
Farbtechnik und Raumgestaltung								22	10		
Holztechnik								19	10		
Landschaftsarchitektur und Umweltplanung	88										
Landschaftsarchitektur		30									
Umweltplanung		30									
<b>Juristische Fakultät</b>											
Europäische Rechtspraxis		9									
IT-Recht und Recht des geistigen Eigentums	20	20									
Rechtswissenschaft			432								
<b>Wirtschaftswissenschaftliche Fakultät</b>											
Arbeitswissenschaft		40									
Wirtschaftsingenieur	223	120									
Wirtschaftswissenschaft	589	150									
Wirtschaftswissenschaft (4 Semester)		150									

nicht zulassungsbeschränkt  
 zulassungsbeschränkt  
 Die Aufnahmekapazität für das Studienjahr 2020 ist in Vollzeitäquivalenten einschließlich der Studienplätze aus Hochschulplakmitteln angegeben.

# Studium und Lehre

## Studienanfänger/-innen je angestrebter Abschlussprüfung nach Fakultäten und Lehreinheiten im Studienjahr 2020

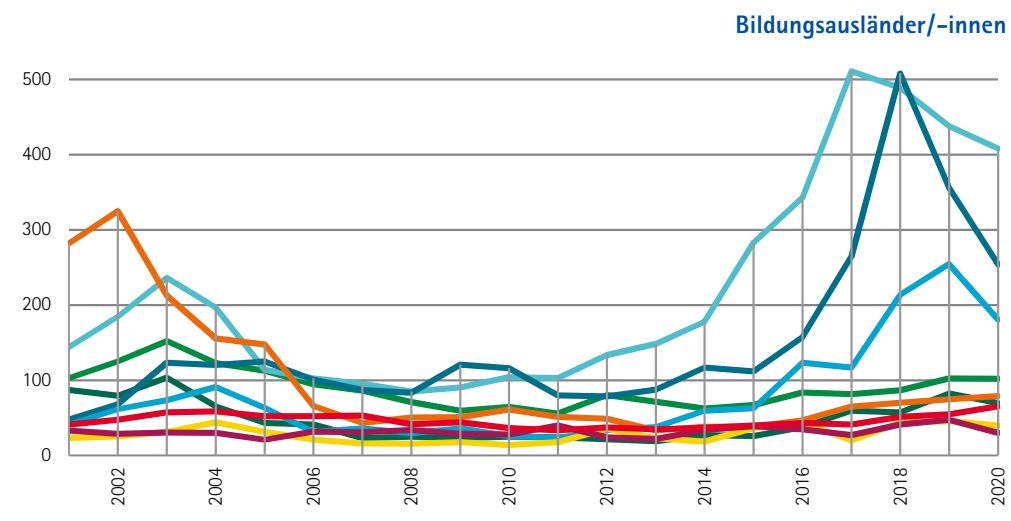
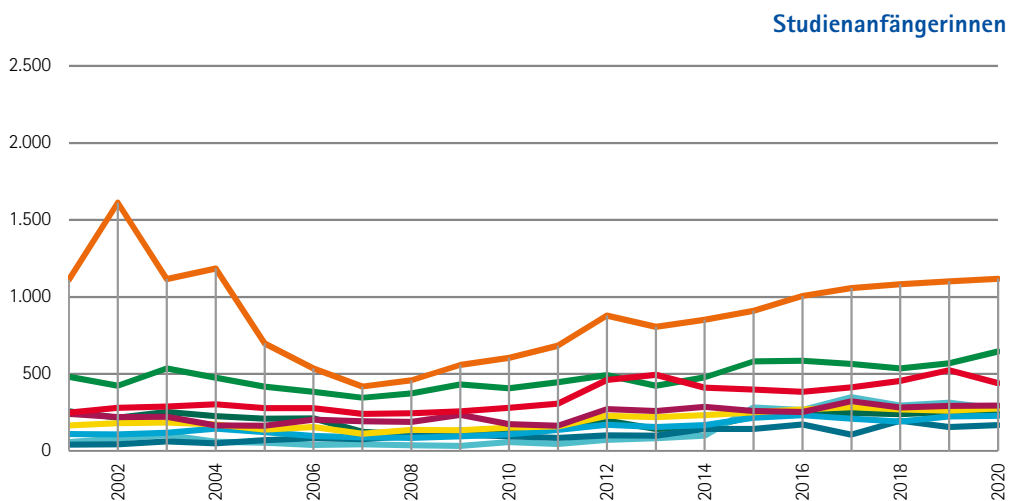
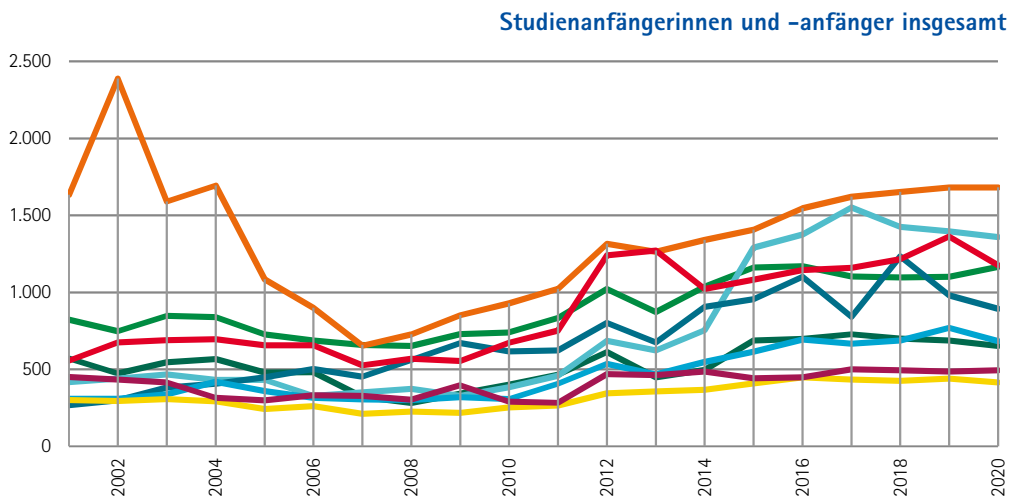
	B. Sc. / B. A. / LL.B.	B. Sc. / B. A. (FüB)	B. Sc. (T.E.)	B. A. (So)	1. Prfg. / St. Ex.	M. Sc. / M. A. / LL.M.	M. Ed. (LG)	M. Ed. (LBS / SprintING)	M. Ed. (LSo)	Austauschstudium*	Promotion	Summe Fachfälle	Summe Studienanfänger/-innen
Chemie/Biochem./Lebensmittel.	266	100	65	-	-	95	25	18	-	-	38	607	469
Biologie	94	76	-	-	-	27	48	-	-	-	19	264	190
Geowissenschaft	101	-	-	-	-	39	-	-	-	-	8	148	134
Geographie	82	36	-	-	-	38	17	-	-	1	5	179	141
Pflanzenwissenschaften	175	-	-	-	-	66	-	-	-	-	7	248	232
<b>Naturwissensch. Fakultät</b>	<b>718</b>	<b>212</b>	<b>65</b>	<b>-</b>	<b>-</b>	<b>265</b>	<b>90</b>	<b>18</b>	<b>-</b>	<b>1</b>	<b>77</b>	<b>1.446</b>	<b>1.166</b>
Mathematik	86	224	18	30	-	44	63	8	20	-	2	495	266
Physik	189	93	10	-	-	104	23	4	-	-	29	452	340
Meteorologie	35	-	-	-	-	12	-	-	-	-	2	49	47
<b>Fak. f. Mathematik u. Physik</b>	<b>310</b>	<b>317</b>	<b>28</b>	<b>30</b>	<b>-</b>	<b>160</b>	<b>86</b>	<b>12</b>	<b>20</b>	<b>-</b>	<b>33</b>	<b>996</b>	<b>653</b>
Elektrotechnik	485	-	9	-	-	222	-	6	-	3	44	769	726
Informatik	497	37	7	-	-	137	-	-	-	-	26	704	632
<b>Fak. f. Elektrot. u. Informatik</b>	<b>982</b>	<b>37</b>	<b>16</b>	<b>-</b>	<b>-</b>	<b>359</b>	<b>-</b>	<b>6</b>	<b>-</b>	<b>3</b>	<b>70</b>	<b>1.473</b>	<b>1.358</b>
Maschinenbau	383	-	21	-	-	559	-	17	-	4	61	1.045	893
<b>Fak. f. Maschinenbau</b>	<b>383</b>	<b>-</b>	<b>21</b>	<b>-</b>	<b>-</b>	<b>559</b>	<b>-</b>	<b>17</b>	<b>-</b>	<b>4</b>	<b>61</b>	<b>1.045</b>	<b>893</b>
Bauingenieurwesen	307	-	-	-	-	298	-	-	-	2	16	623	582
Geodäsie	24	-	-	-	-	72	-	-	-	-	11	107	102
<b>Fak. f. Bauing. u. Geodäsie</b>	<b>331</b>	<b>-</b>	<b>-</b>	<b>-</b>	<b>-</b>	<b>370</b>	<b>-</b>	<b>-</b>	<b>-</b>	<b>2</b>	<b>27</b>	<b>730</b>	<b>684</b>
Germanistik	-	178	19	64	-	43	126	10	59	2	6	507	195
Anglistik	-	172	16	-	-	26	66	3	-	-	3	286	144
Romanistik	-	64	-	-	-	-	36	-	-	-	1	101	42
Geschichte	-	142	-	18	-	45	66	-	5	-	5	281	129
Politik	130	94	40	-	-	38	46	19	-	-	3	370	235
Soziologie	148	-	-	-	-	44	-	-	-	-	4	196	187
Philosophie	-	244	-	-	-	34	42	-	-	-	4	324	176
Religionswiss.	-	58	-	-	-	-	-	-	-	-	-	58	23
ev. Theologie	-	145	16	7	-	-	51	2	3	-	1	225	84
kath. Theologie	-	28	4	1	-	-	3	-	1	-	-	37	15
Kunst	-	-	-	21	-	-	-	-	10	-	-	31	7
Sonderpäd./Sachunterricht	-	-	-	322	-	36	-	-	208	-	9	575	315
Erziehungswissenschaft	-	-	-	-	-	58	-	13	-	-	2	73	52
Sport	-	84	16	7	-	16	64	14	9	-	1	211	79
<b>Philosophische Fakultät</b>	<b>278</b>	<b>1.209</b>	<b>111</b>	<b>440</b>	<b>-</b>	<b>340</b>	<b>500</b>	<b>61</b>	<b>295</b>	<b>2</b>	<b>39</b>	<b>3.275</b>	<b>1.682</b>
Architektur	127	-	-	-	-	77	-	-	-	4	6	214	207
Arbeitstechnik	-	-	55	-	-	-	-	34	-	-	-	89	50
Landschaftsarchitektur	93	-	-	-	-	75	-	-	-	4	2	174	159
<b>Fak. f. Architekt. u. Landsch.</b>	<b>220</b>	<b>-</b>	<b>55</b>	<b>-</b>	<b>-</b>	<b>152</b>	<b>-</b>	<b>34</b>	<b>-</b>	<b>8</b>	<b>8</b>	<b>477</b>	<b>416</b>
Rechtswissenschaft	23	-	-	-	429	32	-	-	-	-	17	501	495
<b>Juristische Fakultät</b>	<b>23</b>	<b>-</b>	<b>-</b>	<b>-</b>	<b>429</b>	<b>32</b>	<b>-</b>	<b>-</b>	<b>-</b>	<b>-</b>	<b>17</b>	<b>501</b>	<b>495</b>
Wirtschaftswissenschaft	814	-	-	-	-	437	-	-	-	9	19	1.279	1.177
<b>Wirtschaftswiss. Fakultät</b>	<b>814</b>	<b>-</b>	<b>-</b>	<b>-</b>	<b>-</b>	<b>437</b>	<b>-</b>	<b>-</b>	<b>-</b>	<b>9</b>	<b>19</b>	<b>1.279</b>	<b>1.177</b>
HMTMH (Musik)	-	-	-	-	-	-	20	-	11	-	-	31	5
<b>Summe Fachfälle</b>	<b>4.059</b>	<b>1.775</b>	<b>296</b>	<b>470</b>	<b>429</b>	<b>2.674</b>	<b>696</b>	<b>148</b>	<b>326</b>	<b>29</b>	<b>351</b>	<b>11.253</b>	
<b>Summe Studierende</b>	<b>4.020</b>	<b>858</b>	<b>143</b>	<b>237</b>	<b>428</b>	<b>2.125</b>	<b>202</b>	<b>45</b>	<b>97</b>	<b>29</b>	<b>346</b>		<b>8.528</b>

Dargestellt sind Studienanfängerinnen und -anfänger (Fachfälle und VZÄ) im 1. Fachsemester ohne Beurlaubte im Studienjahr 2020 (WS 2019/20 und SS 2020).

\* Keine Abschlussprüfung an der Leibniz Universität Hannover angestrebt. In der Regel erfolgt die Einschreibung in höhere Fachsemester.

# Studium und Lehre

## Entwicklung der Zahl der Studienanfängerinnen und Studienanfänger



Dargestellt sind Studienanfängerinnen und -anfänger (VZÄ) im 1. Fachsemester ohne Beurlaubte. Die Zuordnung zu den Fakultäten erfolgt rückwirkend mit Stand WS 2019/20.

- Fak. f. Mathematik u. Physik
- Naturwissensch. Fakultät
- Fak. f. Elektrot. u. Informatik
- Fakultät f. Maschinenbau
- Fak. f. Bauing. u. Geodäsie
- Philosophische Fakultät
- Fak. f. Architektur u. Landsch.
- Juristische Fakultät
- Wirtschaftswiss. Fakultät

# Studium und Lehre

## 1. Hochschulsesemester je angestrebter Abschlussprüfung nach Fakultäten und Lehreinheiten im Studienjahr 2020

	B. Sc. / B. A. / LL.B.	B. Sc. / B. A. (FüB)	B. Sc. (T.E.)	B. A. (So)	1. Prfg. / St. Ex.	M. Sc. / M. A. / LL.M.	M. Ed. (LG)	M. Ed. (LBS / SprintING)	M. Ed. (LSo)	Austauschstudium*	Promotion	Summe Fachfälle	Summe Studienanfänger/-innen
Chemie/Biochem./Lebensmittel.	213	67	45	-	-	3	-	-	-	4	8	340	287
Biologie	81	55	-	-	-	3	-	-	-	1	1	141	117
Geowissenschaft	64	-	-	-	-	3	-	-	-	1	1	69	69
Geographie	65	21	-	-	-	2	-	-	-	1	-	89	77
Pflanzenwissenschaften	113	-	-	-	-	23	-	-	-	-	1	137	137
<b>Naturwissensch. Fakultät</b>	<b>536</b>	<b>143</b>	<b>45</b>	<b>-</b>	<b>-</b>	<b>34</b>	<b>-</b>	<b>-</b>	<b>-</b>	<b>7</b>	<b>11</b>	<b>776</b>	<b>686</b>
Mathematik	42	158	15	22	-	9	-	-	-	2	-	248	150
Physik	144	58	9	-	-	19	-	-	-	1	7	238	201
Meteorologie	25	-	-	-	-	4	-	-	-	1	-	30	30
<b>Fak. f. Mathematik u. Physik</b>	<b>211</b>	<b>216</b>	<b>24</b>	<b>22</b>	<b>-</b>	<b>32</b>	<b>-</b>	<b>-</b>	<b>-</b>	<b>4</b>	<b>7</b>	<b>516</b>	<b>380</b>
Elektrotechnik	260	-	7	-	-	90	-	-	-	17	4	378	376
Informatik	343	23	3	-	-	16	-	-	-	6	5	396	381
<b>Fak. f. Elektrot. u. Informatik</b>	<b>603</b>	<b>23</b>	<b>10</b>	<b>-</b>	<b>-</b>	<b>106</b>	<b>-</b>	<b>-</b>	<b>-</b>	<b>23</b>	<b>9</b>	<b>774</b>	<b>757</b>
Maschinenbau	305	-	14	-	-	98	-	-	-	37	6	460	456
<b>Fak. f. Maschinenbau</b>	<b>305</b>	<b>-</b>	<b>14</b>	<b>-</b>	<b>-</b>	<b>98</b>	<b>-</b>	<b>-</b>	<b>-</b>	<b>37</b>	<b>6</b>	<b>460</b>	<b>456</b>
Bauingenieurwesen	254	-	-	-	-	64	-	-	-	16	4	338	338
Geodäsie	20	-	-	-	-	53	-	-	-	1	3	77	77
<b>Fak. f. Bauing. u. Geodäsie</b>	<b>274</b>	<b>-</b>	<b>-</b>	<b>-</b>	<b>-</b>	<b>117</b>	<b>-</b>	<b>-</b>	<b>-</b>	<b>17</b>	<b>7</b>	<b>415</b>	<b>415</b>
Germanistik	-	128	13	44	-	4	-	-	-	12	1	202	102
Anglistik	-	124	10	-	-	15	-	-	-	6	-	155	94
Romanistik	-	44	-	-	-	-	-	-	-	-	-	44	22
Geschichte	-	89	-	13	-	4	-	-	-	2	-	108	52
Politik	85	49	19	-	-	1	-	-	-	5	-	159	120
Soziologie	110	-	-	-	-	2	-	-	-	1	-	113	113
Philosophie	-	141	-	-	-	17	-	-	-	1	2	161	93
Religionswiss.	-	35	-	-	-	-	-	-	-	-	-	35	14
ev. Theologie	-	99	13	4	-	-	-	-	-	-	-	116	44
kath. Theologie	-	13	4	1	-	-	-	-	-	-	-	18	7
Kunst	-	-	-	18	-	-	-	-	-	-	-	18	5
Sonderpäd./Sachunterricht	-	-	-	246	-	-	-	-	-	-	1	247	151
Erziehungswissenschaft	-	-	-	-	-	2	-	-	-	-	-	2	2
Sport	-	52	7	6	-	1	-	-	-	2	-	68	28
<b>Philosophische Fakultät</b>	<b>195</b>	<b>774</b>	<b>66</b>	<b>332</b>	<b>-</b>	<b>46</b>	<b>-</b>	<b>-</b>	<b>-</b>	<b>29</b>	<b>4</b>	<b>1.446</b>	<b>848</b>
Architektur	98	-	-	-	-	3	-	-	-	27	-	128	128
Arbeitstechnik	-	-	43	-	-	-	-	-	-	-	-	43	30
Landschaftsarchitektur	58	-	-	-	-	12	-	-	-	7	-	77	77
<b>Fak. f. Architekt. u. Landsch.</b>	<b>156</b>	<b>-</b>	<b>43</b>	<b>-</b>	<b>-</b>	<b>15</b>	<b>-</b>	<b>-</b>	<b>-</b>	<b>34</b>	<b>-</b>	<b>248</b>	<b>235</b>
Rechtswissenschaft	17	-	-	-	373	23	-	-	-	16	-	429	429
<b>Juristische Fakultät</b>	<b>17</b>	<b>-</b>	<b>-</b>	<b>-</b>	<b>373</b>	<b>23</b>	<b>-</b>	<b>-</b>	<b>-</b>	<b>16</b>	<b>-</b>	<b>429</b>	<b>429</b>
Wirtschaftswissenschaft	630	-	-	-	-	26	-	-	-	40	2	698	698
<b>Wirtschaftswiss. Fakultät</b>	<b>630</b>	<b>-</b>	<b>-</b>	<b>-</b>	<b>-</b>	<b>26</b>	<b>-</b>	<b>-</b>	<b>-</b>	<b>40</b>	<b>2</b>	<b>698</b>	<b>698</b>
HMTMH (Musik)	-	-	-	-	-	-	-	-	-	-	-	-	-
<b>Summe Fachfälle</b>	<b>2.927</b>	<b>1.156</b>	<b>202</b>	<b>354</b>	<b>373</b>	<b>497</b>	<b>-</b>	<b>-</b>	<b>-</b>	<b>207</b>	<b>46</b>	<b>5.762</b>	
<b>Summe Studierende</b>	<b>2.925</b>	<b>578</b>	<b>101</b>	<b>177</b>	<b>373</b>	<b>497</b>	<b>-</b>	<b>-</b>	<b>-</b>	<b>207</b>	<b>46</b>		<b>4.904</b>

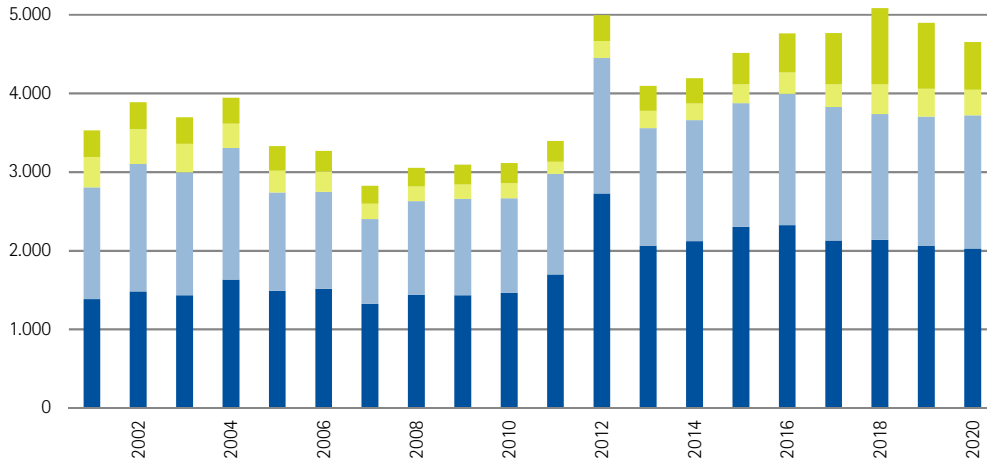
Dargestellt sind die Studierenden im 1. Hochschulsesemester insgesamt (Fachfälle und VZÄ) ohne Beurlaubte im Studienjahr 2020

\* Keine Abschlussprüfung an der Leibniz Universität Hannover angestrebt.

# Studium und Lehre

## Entwicklung der Zahl der 1. Hochschulsemester

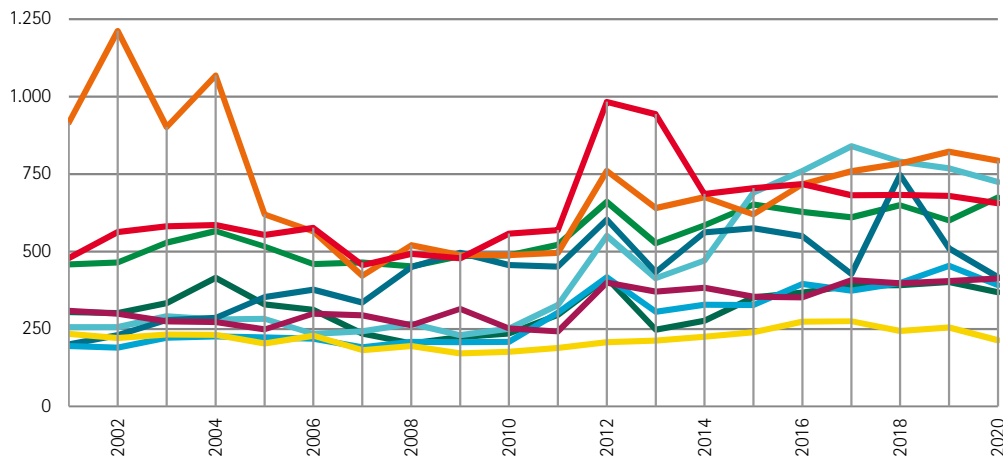
### 1. Hochschulsemester nach Staatsangehörigkeit und Geschlecht



Dargestellt sind Studienanfängerinnen und -anfänger (Köpfe) im 1. Hochschulsemester ohne Beurlaubte, ohne Studierende mit Abschlussziel Promotion sowie ohne Austauschstudierende.

- international männlich
- international weiblich
- deutsch weiblich
- deutsch männlich

### 1. Hochschulsemester nach Fakultäten



Dargestellt sind Studienanfängerinnen und -anfänger (VZÄ) im 1. Fachsemester ohne Beurlaubte. Die Zuordnung zu den Fakultäten erfolgt rückwirkend mit Stand WS 2019/20.

- Fak. f. Mathematik u. Physik
- Naturwissensch. Fakultät
- Fak. f. Elektrot. u. Informatik
- Fakultät f. Maschinenbau
- Fakultät f. Bauing. u. Geodäsie
- Philosophische Fakultät
- Fakultät f. Architektur u. Landsch.
- Juristische Fakultät
- Wirtschaftswiss. Fakultät

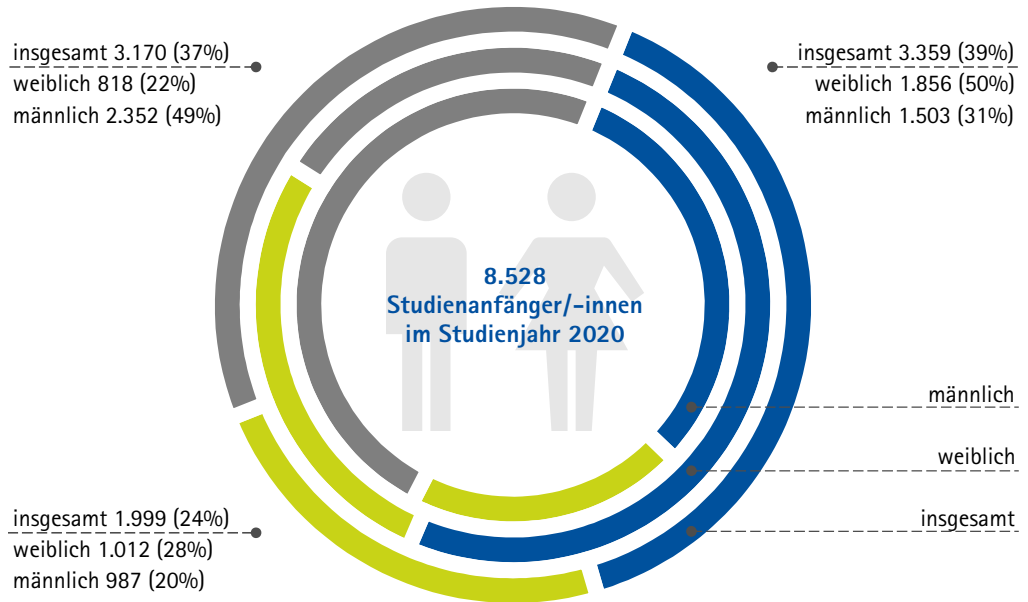
# Studium und Lehre

## Altersstruktur der Studienanfängerinnen und Studienanfänger und Verteilung nach Fächergruppen

### Verteilung nach Fächergruppen

- Ingenieurwissenschaften
- Naturwissenschaften
- Geistes- und Gesellschaftswiss.

Studierende im 1. Fachsemester (ohne Beurlaubte) im Studienjahr 2020 (WS 2019/20 und SS 2020)

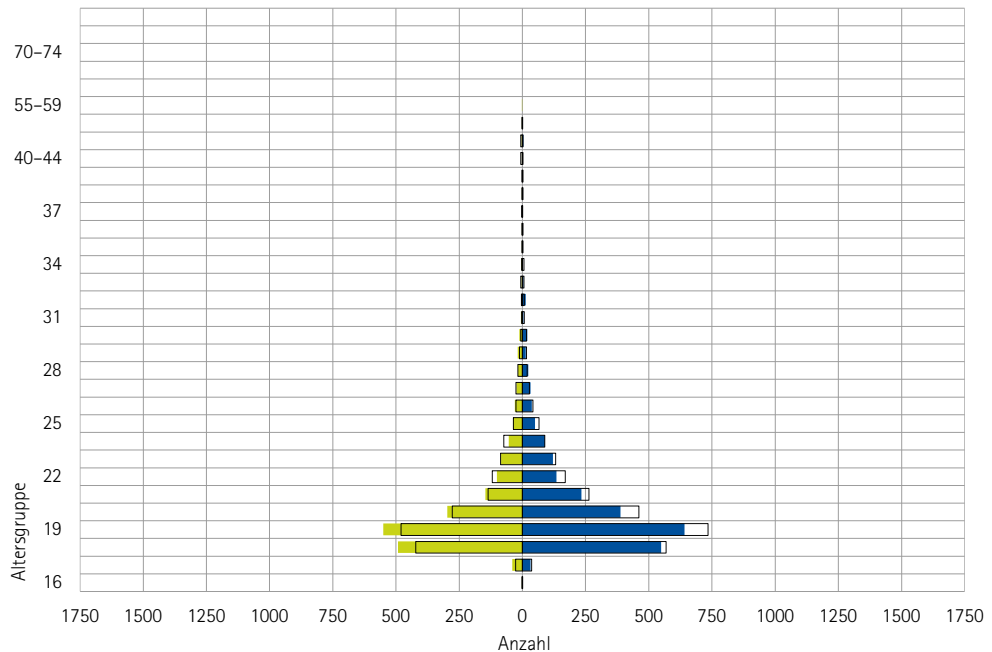


### Altersstruktur

- Frauen
- Männer
- 5-Jahres-Vergleich

Altersstruktur der Studienanfänger im Studienjahr 2020 im Vergleich zum Studienjahr 2015; die Altersberechnung erfolgt zum 01.10. des Wintersemesters bzw. zum 01.04. des Sommersemesters.

Studienanfänger/-innen: erst- oder neuimmatrikulierte Studierende im 1. Fach- und Hochschulsemester; ohne Studierende der Arbeitswissenschaft, ohne Studierende der Medienwissenschaften sowie ohne Promotionsstudierende.



# Studium und Lehre

Studierende insgesamt je angestrebter Abschlussprüfung  
nach Fakultäten und Lehreinheiten im WS 2019/20

	B. Sc. / B. A. / LL.B.	B. Sc. / B. A. (FiüB)	B. Sc. (T.E.)	B. A. (So)	1. Prfg. / St. Ex.	M. Sc. / M. A. / LL. M.	M. Ed. (LG)	M. Ed. (LBS / SprintING)	M. Ed. (LSO)	Austauschstudium*	Promotion	Summe Fachfälle	Summe Studierende
Chemie/Biochem./Lebensmittel.	830	256	210	-	-	283	76	54	-	4	264	1.977	1.623
Biologie	379	276	-	-	-	72	140	-	-	4	89	960	725
Geowissenschaft	241	-	-	-	-	109	-	-	-	-	36	386	356
Geographie	232	119	-	-	-	134	48	-	-	-	22	555	440
Pflanzenwissenschaften	498	-	-	-	-	194	-	-	-	-	34	726	692
<b>Naturwissensch. Fakultät</b>	<b>2.180</b>	<b>651</b>	<b>210</b>	<b>-</b>	<b>-</b>	<b>792</b>	<b>264</b>	<b>54</b>	<b>-</b>	<b>8</b>	<b>445</b>	<b>4.604</b>	<b>3.836</b>
Mathematik	312	648	52	100	-	128	197	20	51	2	34	1.544	891
Physik	658	270	25	-	-	296	55	9	-	1	236	1.550	1.272
Meteorologie	91	-	-	-	-	35	-	-	-	1	17	144	138
<b>Fak. f. Mathematik u. Physik</b>	<b>1.061</b>	<b>918</b>	<b>77</b>	<b>100</b>	<b>-</b>	<b>459</b>	<b>252</b>	<b>29</b>	<b>51</b>	<b>4</b>	<b>287</b>	<b>3.238</b>	<b>2.300</b>
Elektrotechnik	1.028	-	29	-	-	753	-	14	-	13	218	2.055	1.953
Informatik	1.539	57	12	-	-	388	-	-	-	9	88	2.093	1.974
<b>Fak. f. Elektrot. u. Informatik</b>	<b>2.567</b>	<b>57</b>	<b>41</b>	<b>-</b>	<b>-</b>	<b>1.141</b>	<b>-</b>	<b>14</b>	<b>-</b>	<b>22</b>	<b>306</b>	<b>4.148</b>	<b>3.927</b>
Maschinenbau	1.650	-	86	-	-	1.953	-	40	-	38	352	4.119	3.873
<b>Fak. f. Maschinenbau</b>	<b>1.650</b>	<b>-</b>	<b>86</b>	<b>-</b>	<b>-</b>	<b>1.953</b>	<b>-</b>	<b>40</b>	<b>-</b>	<b>38</b>	<b>352</b>	<b>4.119</b>	<b>3.873</b>
Bauingenieurwesen	1.085	-	-	-	-	752	-	-	-	15	153	2.005	1.941
Geodäsie	91	-	-	-	-	255	-	-	-	1	53	400	388
<b>Fak. f. Bauing. u. Geodäsie</b>	<b>1.176</b>	<b>-</b>	<b>-</b>	<b>-</b>	<b>-</b>	<b>1.007</b>	<b>-</b>	<b>-</b>	<b>-</b>	<b>16</b>	<b>206</b>	<b>2.405</b>	<b>2.329</b>
Germanistik	-	801	72	268	-	130	437	27	141	10	25	1.911	821
Anglistik	-	587	34	-	-	108	237	11	-	6	8	991	528
Romanistik	-	209	-	-	-	-	96	1	-	-	4	310	140
Geschichte	-	643	-	50	-	132	197	-	13	2	31	1.068	547
Politik	563	416	129	-	-	123	141	58	-	6	21	1.457	977
Soziologie	593	-	-	-	-	122	-	-	-	1	36	752	725
Philosophie	-	630	-	-	-	54	128	-	-	1	16	829	420
Religionswiss.	-	205	-	-	-	25	-	-	-	-	2	232	99
ev. Theologie	-	392	35	33	-	-	101	5	9	-	6	581	227
kath. Theologie	-	80	7	4	-	-	19	3	2	-	-	115	47
Kunst	-	-	-	78	-	-	-	-	36	-	-	114	26
Sonderpäd./Sachunterricht	-	-	-	1.205	-	106	-	-	594	-	23	1.928	1.136
Erziehungswissenschaft	-	-	68	14	-	220	-	47	-	-	23	372	264
Sport	-	392	65	47	-	16	170	26	34	2	5	757	297
<b>Philosophische Fakultät</b>	<b>1.156</b>	<b>4.355</b>	<b>410</b>	<b>1.699</b>	<b>-</b>	<b>1.036</b>	<b>1.526</b>	<b>178</b>	<b>829</b>	<b>28</b>	<b>200</b>	<b>11.417</b>	<b>6.255</b>
Architektur	501	-	-	-	-	231	-	-	-	22	18	772	755
Arbeitstechnik	-	-	226	-	-	-	-	111	-	-	2	339	210
Landschaftsarchitektur	382	-	-	-	-	182	-	-	-	4	21	589	573
<b>Fak. f. Architekt. u. Landsch.</b>	<b>883</b>	<b>-</b>	<b>226</b>	<b>-</b>	<b>-</b>	<b>413</b>	<b>-</b>	<b>111</b>	<b>-</b>	<b>26</b>	<b>41</b>	<b>1.700</b>	<b>1.537</b>
Rechtswissenschaft	85	-	-	-	2.151	64	-	-	-	17	106	2.423	2.362
<b>Juristische Fakultät</b>	<b>85</b>	<b>-</b>	<b>-</b>	<b>-</b>	<b>2.151</b>	<b>64</b>	<b>-</b>	<b>-</b>	<b>-</b>	<b>17</b>	<b>106</b>	<b>2.423</b>	<b>2.362</b>
Wirtschaftswissenschaft	2.504	-	-	-	-	1.163	-	-	-	35	125	3.827	3.609
<b>Wirtschaftswiss. Fakultät</b>	<b>2.504</b>	<b>-</b>	<b>-</b>	<b>-</b>	<b>-</b>	<b>1.163</b>	<b>-</b>	<b>-</b>	<b>-</b>	<b>35</b>	<b>125</b>	<b>3.827</b>	<b>3.609</b>
HMTMH (Musik)	-	204	-	36	-	-	83	-	32	-	-	355	168
<b>Summe Fachfälle</b>	<b>13.262</b>	<b>6.185</b>	<b>1.050</b>	<b>1.835</b>	<b>2.151</b>	<b>8.028</b>	<b>2.125</b>	<b>426</b>	<b>912</b>	<b>194</b>	<b>2.068</b>	<b>38.236</b>	
<b>Summe Studierende</b>	<b>12.669</b>	<b>2.908</b>	<b>495</b>	<b>847</b>	<b>2.117</b>	<b>7.454</b>	<b>884</b>	<b>186</b>	<b>386</b>	<b>194</b>	<b>2.058</b>		<b>30.196</b>
nachrichtlich: Beurlaubte FF	159	120	14	14	43	246	56	2	2	-	31	687	
nachrichtlich: Beurlaubte Stud.	149	56	7	7	39	242	24	1	1	-	31		556

Dargestellt sind die Studierenden insgesamt (Fachfälle und VZÄ) ohne Beurlaubte im WS 2019/20.

\* Keine Abschlussprüfung an der Leibniz Universität Hannover angestrebt.

# Studium und Lehre

## Studentinnen je angestrebter Abschlussprüfung nach Fakultäten und Lehreinheiten im WS 2019/20

	B. Sc. / B. A. / LL.B.	B. Sc. / B. A. (FüB)	B. Sc. (T.E.)	B. A. (So)	1. Prfg. / St. Ex., Diplom	M. Sc. / M. A. / LL.M.	M. Ed. (LG)	M. Ed. (LBS / SprintING)	M. Ed. (LSo)	Austauschstudium*	Promotion	Summe Fachfälle	Summe Studentinnen	in % von Gesamt
Chemie/Biochem./Lebensmittel.	397	118	127	-	-	141	45	38	-	1	118	985	804	50%
Biologie	265	196	-	-	-	52	107	-	-	2	47	669	497	68%
Geowissenschaft	95	-	-	-	-	38	-	-	-	-	18	151	139	39%
Geographie	93	67	-	-	-	62	28	-	-	-	11	261	198	45%
Pflanzenwissenschaften	228	-	-	-	-	93	-	-	-	-	15	336	317	46%
<b>Naturwissensch. Fakultät</b>	<b>1.078</b>	<b>381</b>	<b>127</b>	<b>-</b>	<b>-</b>	<b>386</b>	<b>180</b>	<b>38</b>	<b>-</b>	<b>3</b>	<b>209</b>	<b>2.402</b>	<b>1.954</b>	<b>51%</b>
Mathematik	87	305	25	86	-	46	105	9	47	-	9	719	364	41%
Physik	155	88	3	-	-	65	20	-	-	-	55	386	302	24%
Meteorologie	41	-	-	-	-	9	-	-	-	-	7	57	54	39%
<b>Fak. f. Mathematik u. Physik</b>	<b>283</b>	<b>393</b>	<b>28</b>	<b>86</b>	<b>-</b>	<b>120</b>	<b>125</b>	<b>9</b>	<b>47</b>	<b>-</b>	<b>71</b>	<b>1.162</b>	<b>721</b>	<b>31%</b>
Elektrotechnik	162	-	2	-	-	166	-	-	-	5	24	359	340	17%
Informatik	182	17	3	-	-	60	-	-	-	1	15	278	257	13%
<b>Fak. f. Elektrot. u. Informatik</b>	<b>344</b>	<b>17</b>	<b>5</b>	<b>-</b>	<b>-</b>	<b>226</b>	<b>-</b>	<b>-</b>	<b>-</b>	<b>6</b>	<b>39</b>	<b>637</b>	<b>597</b>	<b>15%</b>
Maschinenbau	247	-	17	-	-	311	-	9	-	9	48	641	595	15%
<b>Fak. f. Maschinenbau</b>	<b>247</b>	<b>-</b>	<b>17</b>	<b>-</b>	<b>-</b>	<b>311</b>	<b>-</b>	<b>9</b>	<b>-</b>	<b>9</b>	<b>48</b>	<b>641</b>	<b>595</b>	<b>15%</b>
Bauingenieurwesen	365	-	-	-	-	236	-	-	-	2	34	637	615	32%
Geodäsie	32	-	-	-	-	55	-	-	-	1	11	99	93	24%
<b>Fak. f. Bauing. u. Geodäsie</b>	<b>397</b>	<b>-</b>	<b>-</b>	<b>-</b>	<b>-</b>	<b>291</b>	<b>-</b>	<b>-</b>	<b>-</b>	<b>3</b>	<b>45</b>	<b>736</b>	<b>708</b>	<b>30%</b>
Germanistik	-	567	50	246	-	106	330	20	137	7	16	1.479	624	76%
Anglistik	-	394	21	-	-	85	172	6	-	3	7	688	367	70%
Romanistik	-	163	-	-	-	-	74	1	-	-	3	241	111	79%
Geschichte	-	288	-	26	-	88	111	-	11	1	15	540	269	49%
Politik	177	160	43	-	-	44	79	15	-	3	5	526	332	34%
Soziologie	406	-	-	-	-	82	-	-	-	1	26	515	496	68%
Philosophie	-	323	-	-	-	21	92	-	-	1	5	442	215	51%
Religionswiss.	-	142	-	-	-	15	-	-	-	-	1	158	63	64%
ev. Theologie	-	223	18	28	-	-	71	4	8	-	3	355	138	61%
kath. Theologie	-	50	1	2	-	-	15	2	2	-	-	72	31	65%
Kunst	-	-	-	69	-	-	-	-	33	-	-	102	23	88%
Sonderpäd./Sachunterricht	-	-	-	1.014	-	104	-	-	525	-	17	1.660	973	86%
Erziehungswissenschaft	-	-	32	12	-	183	-	30	-	-	22	279	215	81%
Sport	-	157	7	33	-	12	73	1	26	1	3	313	125	42%
<b>Philosophische Fakultät</b>	<b>583</b>	<b>2.467</b>	<b>172</b>	<b>1.430</b>	<b>-</b>	<b>740</b>	<b>1.017</b>	<b>79</b>	<b>742</b>	<b>17</b>	<b>123</b>	<b>7.370</b>	<b>3.981</b>	<b>64%</b>
Architektur	314	-	-	-	-	144	-	-	-	16	14	488	474	63%
Arbeitstechnik	-	-	89	-	-	-	-	51	-	-	1	141	87	41%
Landschaftsarchitektur	245	-	-	-	-	129	-	-	-	1	16	391	379	66%
<b>Fak. f. Architekt. u. Landsch.</b>	<b>559</b>	<b>-</b>	<b>89</b>	<b>-</b>	<b>-</b>	<b>273</b>	<b>-</b>	<b>51</b>	<b>-</b>	<b>17</b>	<b>31</b>	<b>1.020</b>	<b>940</b>	<b>61%</b>
Rechtswissenschaft	35	-	-	-	1.331	36	-	-	-	10	46	1.458	1.433	61%
<b>Juristische Fakultät</b>	<b>35</b>	<b>-</b>	<b>-</b>	<b>-</b>	<b>1.331</b>	<b>36</b>	<b>-</b>	<b>-</b>	<b>-</b>	<b>10</b>	<b>46</b>	<b>1.458</b>	<b>1.433</b>	<b>61%</b>
Wirtschaftswissenschaft	857	-	-	-	-	484	-	-	-	23	54	1.418	1.348	37%
<b>Wirtschaftswiss. Fakultät</b>	<b>857</b>	<b>-</b>	<b>-</b>	<b>-</b>	<b>-</b>	<b>484</b>	<b>-</b>	<b>-</b>	<b>-</b>	<b>23</b>	<b>54</b>	<b>1.418</b>	<b>1.348</b>	<b>37%</b>
HMTMH (Musik)	-	101	-	29	-	-	37	-	25	-	-	192	85	50%
<b>Summe Fachfälle</b>	<b>4.383</b>	<b>3.359</b>	<b>438</b>	<b>1.545</b>	<b>1.331</b>	<b>2.867</b>	<b>1.359</b>	<b>186</b>	<b>814</b>	<b>88</b>	<b>666</b>	<b>17.036</b>		
<b>Summe Studentinnen</b>	<b>4.184</b>	<b>1.564</b>	<b>205</b>	<b>705</b>	<b>1.317</b>	<b>2.649</b>	<b>563</b>	<b>82</b>	<b>341</b>	<b>88</b>	<b>662</b>		<b>12.360</b>	
<b>in % von Gesamt</b>	<b>33%</b>	<b>54%</b>	<b>41%</b>	<b>83%</b>	<b>62%</b>	<b>36%</b>	<b>64%</b>	<b>44%</b>	<b>88%</b>	<b>45%</b>	<b>32%</b>			<b>41%</b>
nachrichtlich: Beurlaubte FF	84	84	8	14	24	115	40	2	2	-	17	390		57%
nachrichtlich: Beurlaubte Stud.	81	40	4	7	23	114	17	1	1	-	17		303	55%

Dargestellt sind die Studentinnen (Fachfälle und VZÄ) ohne Beurlaubte im WS 2019/20.

\* Keine Abschlussprüfung an der Leibniz Universität Hannover angestrebt.



# Studium und Lehre

Bildungsausländer/-innen je angestrebter Abschlussprüfung  
nach Fakultäten und Lehreinheiten im WS 2019/20

	B. Sc. / B. A. / LL.B.	B. Sc. / B. A. (FüB)	B. Sc. (T.E.)	B. A. (So)	1. Prfg. / St. Ex., Diplom	M. Sc. / M. A. / LL.M.	M. Ed. (LG)	M. Ed. (LBS / SprintING)	M. Ed. (LSo)	Austauschstudium *	Promotion	Summe Fachfälle	Summe Studierende	in % von Gesamt
Chemie/Biochem./Lebensmittel.	73	3	4	-	-	24	1	1	-	4	50	160	153	9%
Biologie	16	3	-	-	-	11	-	-	-	4	11	45	43	6%
Geowissenschaft	4	-	-	-	-	6	-	-	-	-	10	20	19	5%
Geographie	3	2	-	-	-	6	-	-	-	-	3	14	12	3%
Pflanzenwissenschaften	11	-	-	-	-	71	-	-	-	-	19	101	100	14%
<b>Naturwissensch. Fakultät</b>	<b>107</b>	<b>8</b>	<b>4</b>	<b>-</b>	<b>-</b>	<b>118</b>	<b>1</b>	<b>1</b>	<b>-</b>	<b>8</b>	<b>93</b>	<b>340</b>	<b>326</b>	<b>8%</b>
Mathematik	19	14	1	-	-	21	1	1	1	2	6	66	55	6%
Physik	39	2	-	-	-	59	-	-	-	1	52	153	148	12%
Meteorologie	-	-	-	-	-	21	-	-	-	1	5	27	27	20%
<b>Fak. f. Mathematik u. Physik</b>	<b>58</b>	<b>16</b>	<b>1</b>	<b>-</b>	<b>-</b>	<b>101</b>	<b>1</b>	<b>1</b>	<b>1</b>	<b>4</b>	<b>63</b>	<b>246</b>	<b>230</b>	<b>10%</b>
Elektrotechnik	441	-	1	-	-	515	-	-	-	13	30	1.000	968	50%
Informatik	226	4	1	-	-	144	-	-	-	9	28	412	403	20%
<b>Fak. f. Elektrot. u. Informatik</b>	<b>667</b>	<b>4</b>	<b>2</b>	<b>-</b>	<b>-</b>	<b>659</b>	<b>-</b>	<b>-</b>	<b>-</b>	<b>22</b>	<b>58</b>	<b>1.412</b>	<b>1.371</b>	<b>35%</b>
Maschinenbau	271	-	-	-	-	924	-	2	-	38	48	1.283	1.253	32%
<b>Fak. f. Maschinenbau</b>	<b>271</b>	<b>-</b>	<b>-</b>	<b>-</b>	<b>-</b>	<b>924</b>	<b>-</b>	<b>2</b>	<b>-</b>	<b>38</b>	<b>48</b>	<b>1.283</b>	<b>1.253</b>	<b>32%</b>
Bauingenieurwesen	112	-	-	-	-	266	-	-	-	15	53	446	440	23%
Geodäsie	3	-	-	-	-	194	-	-	-	1	20	218	218	56%
<b>Fak. f. Bauing. u. Geodäsie</b>	<b>115</b>	<b>-</b>	<b>-</b>	<b>-</b>	<b>-</b>	<b>460</b>	<b>-</b>	<b>-</b>	<b>-</b>	<b>16</b>	<b>73</b>	<b>664</b>	<b>658</b>	<b>28%</b>
Germanistik	-	23	1	4	-	19	7	-	2	10	7	73	54	7%
Anglistik	-	13	-	-	-	72	6	-	-	6	1	98	89	17%
Romanistik	-	3	-	-	-	-	6	-	-	-	-	9	4	3%
Geschichte	-	8	-	-	-	19	2	-	-	2	-	31	25	5%
Politik	19	5	-	-	-	6	1	1	-	6	2	40	34	4%
Soziologie	19	-	-	-	-	2	-	-	-	1	5	27	27	4%
Philosophie	-	9	-	-	-	23	1	-	-	1	4	38	33	8%
Religionswiss.	-	5	-	-	-	1	-	-	-	-	-	6	3	3%
ev. Theologie	-	-	-	-	-	-	-	-	-	-	-	-	-	-
kath. Theologie	-	-	-	-	-	-	-	-	-	-	-	-	-	-
Kunst	-	-	-	1	-	-	-	-	-	-	-	1	0	1%
Sonderpäd./Sachunterricht	-	-	-	7	-	1	-	-	5	-	1	14	11	1%
Erziehungswissenschaft	-	-	-	-	-	10	-	1	-	-	1	12	11	4%
Sport	-	1	-	-	-	1	-	-	-	2	-	4	4	1%
<b>Philosophische Fakultät</b>	<b>38</b>	<b>67</b>	<b>1</b>	<b>12</b>	<b>-</b>	<b>154</b>	<b>23</b>	<b>2</b>	<b>7</b>	<b>28</b>	<b>21</b>	<b>353</b>	<b>294</b>	<b>5%</b>
Architektur	49	-	-	-	-	40	-	-	-	21	4	114	112	15%
Arbeitstechnik	-	-	-	-	-	-	-	-	-	-	-	-	-	-
Landschaftsarchitektur	12	-	-	-	-	33	-	-	-	4	4	53	53	9%
<b>Fak. f. Architekt. u. Landsch.</b>	<b>61</b>	<b>-</b>	<b>-</b>	<b>-</b>	<b>-</b>	<b>73</b>	<b>-</b>	<b>-</b>	<b>-</b>	<b>25</b>	<b>8</b>	<b>167</b>	<b>165</b>	<b>11%</b>
Rechtswissenschaft	3	-	-	-	33	55	-	-	-	16	9	116	113	5%
<b>Juristische Fakultät</b>	<b>3</b>	<b>-</b>	<b>-</b>	<b>-</b>	<b>33</b>	<b>55</b>	<b>-</b>	<b>-</b>	<b>-</b>	<b>16</b>	<b>9</b>	<b>116</b>	<b>113</b>	<b>5%</b>
Wirtschaftswissenschaft	89	-	-	-	-	71	-	-	-	35	15	210	199	6%
<b>Wirtschaftswiss. Fakultät</b>	<b>89</b>	<b>-</b>	<b>-</b>	<b>-</b>	<b>-</b>	<b>71</b>	<b>-</b>	<b>-</b>	<b>-</b>	<b>35</b>	<b>15</b>	<b>210</b>	<b>199</b>	<b>6%</b>
HMTMH (Musik)	-	-	-	2	-	-	-	-	-	-	-	2	1	0%
<b>Summe Fachfälle</b>	<b>1.409</b>	<b>95</b>	<b>8</b>	<b>14</b>	<b>33</b>	<b>2.615</b>	<b>25</b>	<b>6</b>	<b>8</b>	<b>192</b>	<b>388</b>	<b>4.793</b>		
<b>Summe Studierende</b>	<b>1.360</b>	<b>47</b>	<b>4</b>	<b>7</b>	<b>31</b>	<b>2.563</b>	<b>13</b>	<b>3</b>	<b>4</b>	<b>192</b>	<b>386</b>		<b>4.608</b>	
<b>in % von Gesamt</b>	<b>11%</b>	<b>2%</b>	<b>1%</b>	<b>1%</b>	<b>1%</b>	<b>34%</b>	<b>1%</b>	<b>2%</b>	<b>1%</b>	<b>99%</b>	<b>19%</b>			<b>15%</b>
nachrichtlich: Beurlaubte FF	9	6	-	2	-	66	2	-	-	-	10	95		14%
nachrichtlich: Beurlaubte Stud.	9	3	-	1	-	66	1	-	-	-	10		89	16%

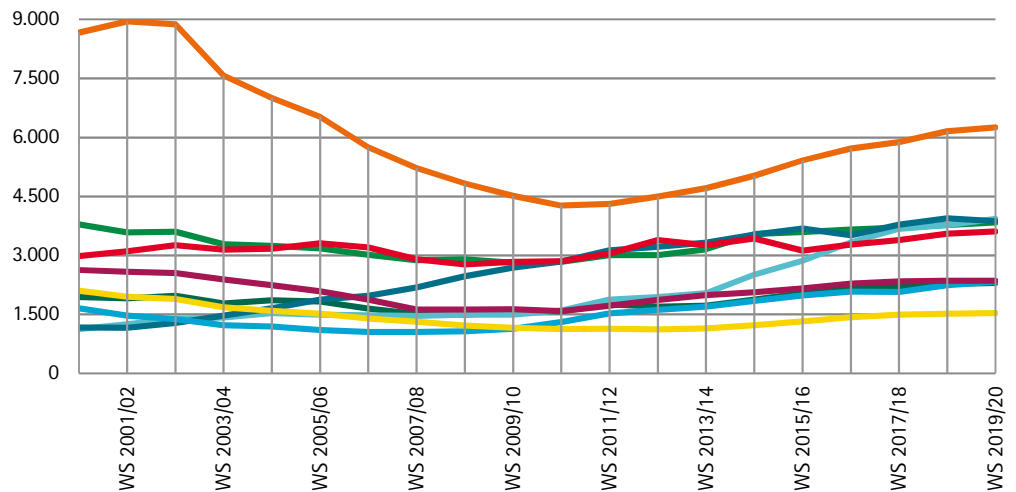
Dargestellt sind die Bildungsausländer/-innen (Fachfälle und VZÄ) ohne Beurlaubte im WS 2019/20.

\* Keine Abschlussprüfung an der Leibniz Universität Hannover angestrebt.

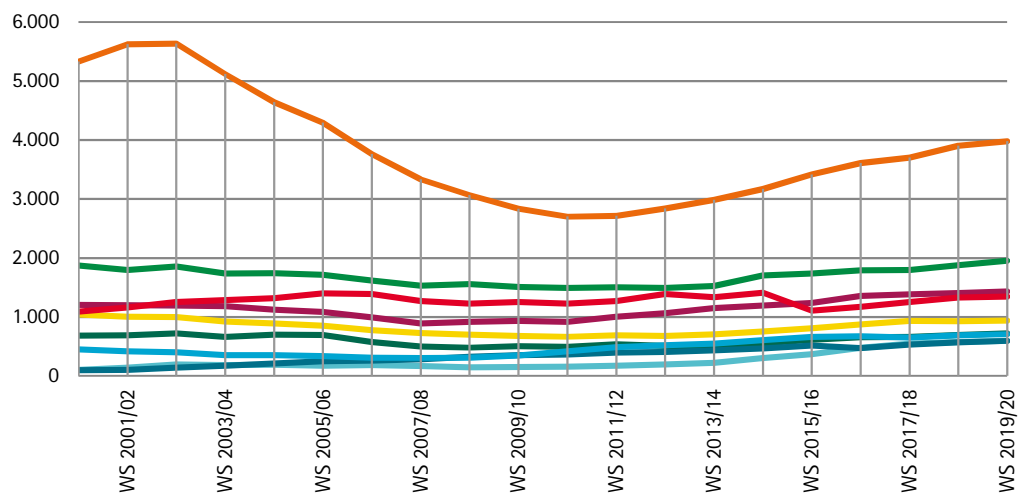
# Studium und Lehre

Entwicklung der Zahl der Studierenden je Fakultät  
(insgesamt, Frauen, Bildungsausländer)

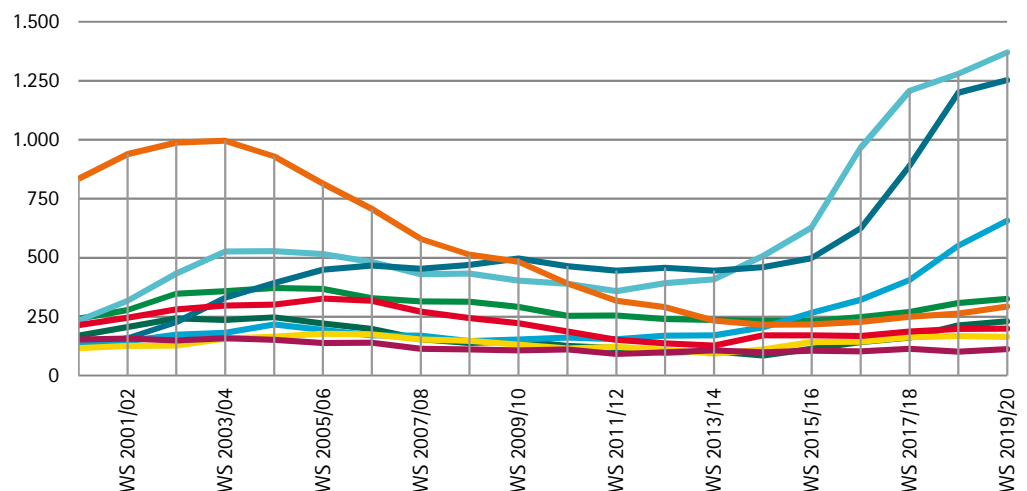
Studierende insgesamt



Studentinnen



Bildungsausländer/-innen

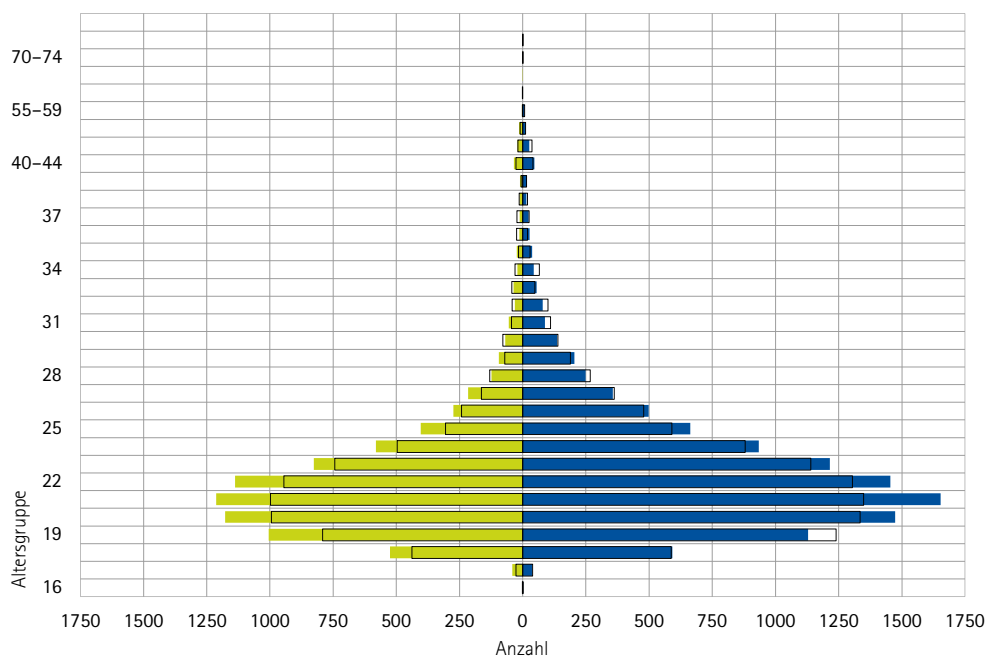
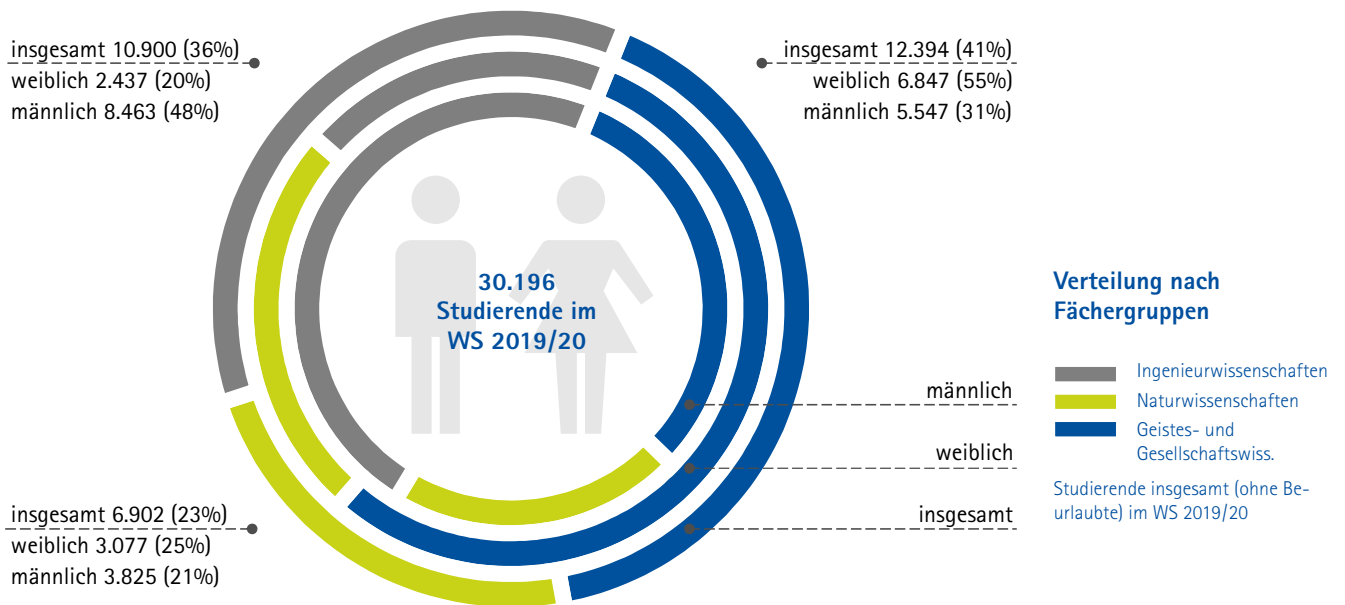


Studierende (VZÄ) ohne Beurlaubte  
Zuordnung zu Fakultäten rückwirkend mit Stand WS 2019/20

- Fak. f. Mathematik u. Physik
- Naturwissensch. Fakultät
- Fak. f. Elektrot. u. Informatik
- Fakultät f. Maschinenbau
- Fak. f. Bauing. u. Geodäsie
- Philosophische Fakultät
- Fak. f. Architektur u. Landsch.
- Juristische Fakultät
- Wirtschaftswiss. Fakultät

# Studium und Lehre

## Altersstruktur der Studierenden insgesamt und Verteilung nach Fächergruppen



# Studium und Lehre

## Fächerkombinationsmatrix für Fächerübergreifenden Bachelor im WS 2019/20

### Studierende insgesamt

\* Musik wird von der HMTMH angeboten und kann nur als Major-Fach gewählt werden.

Beurlaubungen und Teilbeurlaubungen sind in den Fachfällen enthalten.

Kombinationen mit Übergang in ...

- M.Ed. (LG) möglich
- M.Ed. (LG) mit Genehmig. NLO
- Fachwissenschaftl. Master
- Kombination nicht möglich

	Biologie	Chemie	Darstellendes Spiel	Deutsch	Englisch	Ev. Theologie	Geographie	Geschichte	Informatik	Kath. Theologie	Mathematik	Musik *	Philosophie	Physik	Politik	Religionsw./WuN	Spanisch	Sport	Summe Minor	
Biologie		19		10	25						31	11		3	1				3	103
Chemie	50			4	8	1	2	2	1		51	2	6	16	4				3	150
Darstellendes Spiel		1		7	6						1	5			1			1		22
Deutsch	50	4	20		40	4	14	49	-	2	7	30	27	3	30	10	9	20	319	
Englisch	28	5	13	46		6	-	26	2	-	7	16	4	2	24	-	10	7	196	
Ev. Theologie	6	3	1	35	24		1	65			22	8	83	5	19		10	21	303	
Geographie	4	1		23	25	1					9	19		2	1		4	2	91	
Geschichte	1	5		96	75	17	2			2	27	18	16	4	29	4	15	8	319	
Informatik		1		1	4	2	1	1			15	1	3	3		1	1	2	36	
Kath. Theologie				6	3			3			6	7	20	2		1	13	2	63	
Mathematik	8	27		4	4	14	-	13	8	3		20	52	29	7	5	-	5	199	
Philosophie		8	1	59	47	19		56	2	8	67	23		20	23	6	21	9	369	
Physik	-	16	-	-	-	3	2	10	7	2	74	8	22		3	1	-	4	152	
Politik		4	1	62	46	6	2	51		1	24	14	21	6		3	7	10	258	
Religionsw./WuN	3	1		29	32	1		36	1		25	2	13	4	8		19	4	178	
Spanisch	11	4	4	8	26	4	2	12	-	-	11	7	4	1	3	1		7	105	
Sport	14	10		43	45	17	5	11			80	18	1	19	15	1	10		289	
<b>Summe Major</b>	<b>175</b>	<b>109</b>	<b>40</b>	<b>433</b>	<b>410</b>	<b>95</b>	<b>31</b>	<b>335</b>	<b>21</b>	<b>18</b>	<b>457</b>	<b>209</b>	<b>272</b>	<b>119</b>	<b>168</b>	<b>33</b>	<b>120</b>	<b>107</b>		
<b>Summe Fachfälle</b>	<b>278</b>	<b>259</b>	<b>62</b>	<b>752</b>	<b>606</b>	<b>398</b>	<b>122</b>	<b>654</b>	<b>57</b>	<b>81</b>	<b>656</b>	<b>209</b>	<b>641</b>	<b>271</b>	<b>426</b>	<b>211</b>	<b>225</b>	<b>396</b>	<b>6304</b>	

nachrichtlich: davon Fachfälle in Lehramtskombinationen (inkl. Kombinationen mit Genehmigung durch das NLO)  
 252 259 58 752 606 289 106 435 55 44 655 209 385 271 256 150 225 497 5504

### Anfänger/-innen

\* Musik wird von der HMTMH angeboten und kann nur als Major-Fach gewählt werden.

Dargestellt sind Studierende, die sich sowohl im Major- als auch im Minor-Fach im 1. Fachsemester befinden, jedoch ohne Beurlaubungen und Teilbeurlaubungen. Ist das Major-Fach Musik, werden diejenigen gezählt, die sich im 3. Fachsemester Musik und im 1. Fachsemester des Unterrichtsfachs befinden. Fachwechsler sind nachrichtlich ausgewiesen.

Kombinationen mit Übergang in ...

- M.Ed. (LG) möglich
- M.Ed. (LG) mit Genehmig. NLO
- Fachwissenschaftl. Master
- Kombination nicht möglich

	Biologie	Chemie	Darstellendes Spiel	Deutsch	Englisch	Ev. Theologie	Geographie	Geschichte	Informatik	Kath. Theologie	Mathematik	Musik *	Philosophie	Physik	Politik	Religionsw./WuN	Spanisch	Sport	Summe Minor
Biologie		2		3	11						6	3		1					26
Chemie	18			1	3		1	1			16	1	1	8	3				53
Darstellendes Spiel				-	2														2
Deutsch	9	3	1		11	1	3	9	-	1	2	5	3	1	9	2	2	4	66
Englisch	8	1	3	9		2	-	5	1	-	2	6	-	1	7	-	3	1	49
Ev. Theologie	3	2	1	6	11			6			11	2	55	2			5	2	106
Geographie		1		2	11						3	5		1					23
Geschichte				25	21	4					4	4	3	1	4	1	3	2	72
Informatik		1		-	1	2	1				10	1		1		1			18
Kath. Theologie				-	-						1	3	9	-			3		16
Mathematik	1	16		1	1	4	-	5	6	1		2	35	10	1	3	-	2	88
Philosophie		1		12	9	12		7		5	19	4		5	5	2	6	2	89
Physik	-	7	-	-	-	2	-	-	4	1	22	2	13		-	-	-	2	53
Politik		1		6	8		1	15			6	4	2	1				2	46
Religionsw./WuN	1			6	6			3			9	-	3	-	3		3		34
Spanisch	2	2	1	4	12	-	1	2	-	-	2	2	-	-	1	-		1	30
Sport	2	2		7	7	1		1			17	4	1	3	2	1	1		49
<b>Summe Major</b>	<b>44</b>	<b>39</b>	<b>6</b>	<b>82</b>	<b>114</b>	<b>28</b>	<b>7</b>	<b>54</b>	<b>11</b>	<b>8</b>	<b>130</b>	<b>48</b>	<b>125</b>	<b>35</b>	<b>35</b>	<b>10</b>	<b>26</b>	<b>18</b>	
<b>Summe Fachfälle</b>	<b>70</b>	<b>92</b>	<b>8</b>	<b>148</b>	<b>163</b>	<b>134</b>	<b>30</b>	<b>126</b>	<b>29</b>	<b>24</b>	<b>218</b>	<b>48</b>	<b>214</b>	<b>88</b>	<b>81</b>	<b>44</b>	<b>56</b>	<b>67</b>	<b>1640</b>

nachrichtlich: davon Fachfälle in Lehramtskombinationen (inkl. Kombinationen mit Genehmigung durch das NLO)  
 67 92 8 148 163 67 29 90 29 10 218 48 121 88 48 33 56 89 1404

nachrichtlich: Fachwechsler (Major- oder Minor-Fach)

6 7 3 18 9 11 6 16 8 4 6 3 29 4 13 14 6 17

# Studium und Lehre

## Fächerkombinationsmatrix für Bachelor of Science (Technical Education) im WS 2019/20

	Metalltechnik	Elektrotechnik	Bautechnik	Farbtechnik und Raumgestaltung	Holztechnik	Lebensmittelwissenschaft	Summe Unterrichtsfach
Chemie	2	1	1	3	-	20	27
Deutsch	4	1	9	14	4	41	73
Englisch	4	-	3	5	7	15	34
Ev. Religion	5	3	2	9	7	9	35
Informatik	3	-	2	2	2	3	12
Kath. Religion	2	-	2	-	2	2	8
Mathematik	6	6	12	11	6	13	54
Physik	6	10	2	2	4	1	25
Politik	35	5	16	16	17	40	129
Sozial-/Sonderpädagogik	6	1	7	14	15	27	70
Spanisch	-	-	-	-	-	-	-
Sport	14	2	10	6	16	17	65
<b>Summe berufliche Fachrichtung</b>	<b>87</b>	<b>29</b>	<b>66</b>	<b>82</b>	<b>80</b>	<b>188</b>	<b>532 Studierende</b>

### Studierende insgesamt

Anstelle eines Unterrichtsfaches kann Sozial-/Sonderpädagogik gewählt werden.

Beurlaubungen und Teilbeurlaubungen sind in den Fachfällen enthalten.

	Metalltechnik	Elektrotechnik	Bautechnik	Farbtechnik und Raumgestaltung	Holztechnik	Lebensmittelwissenschaft	Summe Unterrichtsfach	nachrichtlich: Fachwechsler
Chemie	1	-	-	3	-	6	10	2
Deutsch	-	-	2	-	-	14	16	3
Englisch	1	-	3	1	3	5	13	3
Ev. Religion	2	1	-	4	3	4	14	2
Informatik	2	-	1	1	-	2	6	1
Kath. Religion	1	-	1	-	1	1	4	-
Mathematik	-	2	7	3	2	4	18	-
Physik	2	4	1	2	1	-	10	-
Politik	8	1	2	3	2	10	26	14
Sozial-/Sonderpädagogik	-	-	-	-	-	-	-	-
Spanisch	-	-	-	-	-	-	-	-
Sport	4	1	4	-	3	3	15	1
<b>Summe berufliche Fachrichtung</b>	<b>21</b>	<b>9</b>	<b>21</b>	<b>17</b>	<b>15</b>	<b>49</b>	<b>132 Anfänger/-innen</b>	
<i>nachrichtlich: Fachwechsler</i>	-	-	-	-	2	4		

### Anfänger/-innen

Anstelle eines Unterrichtsfaches kann Sozial-/Sonderpädagogik gewählt werden.

Dargestellt sind Studierende, die sich sowohl in der beruflichen Fachrichtung als auch im Unterrichtsfach im 1. Fachsemester befinden, jedoch ohne Beurlaubungen und Teilbeurlaubungen. Fachwechsler sind nachrichtlich ausgewiesen.

# Studium und Lehre

## Fächerkombinationsmatrix für Master of Education (LG) im WS 2019/20

### Studierende insgesamt

\* Musik wird von der HMTMH angeboten und kann nur als Major-Fach gewählt werden.

Nicht hinterlegte Kombinationen qualifizieren nur auf Antrag für den Master of Education (Lehramt an Gymnasien).

Beurlaubungen und Teilbeurlaubungen sind in den Fachfällen enthalten.

	Biologie	Chemie	Darstellendes Spiel	Deutsch	Englisch	Erdkunde	Ev. Theologie	Geschichte	Kath. Theologie	Mathematik	Musik *	Philosophie	Physik	Politik-Wirtschaft	Spanisch	Sport	Werte und Normen	Summe Minor
Biologie		15		16	6		1			19	7				1	1		66
Chemie	21			1	1					15	1		1	1		1		42
Darstellendes Spiel		1		4	2					1								8
Deutsch	25	1	26		17	6	4	39	1	3	17	5		14	4	11	5	178
Englisch	12		6	11		5	2	8		3	11	1		9	9	7	2	86
Erdkunde				14	4		1			2	9				2			32
Ev. Theologie	3		1	23	5			16		2	4		1	12	2	10		79
Geschichte		2		38	30		6			12	10	1	3	2	9	7		120
Kath. Theologie				6	4					4	1		1		2			20
Mathematik	8	8		1	2	1	1	4			4	1	13	1		2	1	47
Philosophie				9	6					8	4		1		5			33
Physik	2	1				2	2			22	2							31
Politik-Wirtschaft		1		35	27	1	2	4		10	2	1	3		7	2		95
Spanisch	2	2	1	10	8	1	2	4		2				5		4	1	42
Sport		3		28	33		4	3		43	7		1	5	4			131
Werte und Normen	1	1		29	17	1		2		9	8			1	11			80
<b>Summe Major</b>	<b>74</b>	<b>35</b>	<b>34</b>	<b>225</b>	<b>162</b>	<b>17</b>	<b>25</b>	<b>82</b>	<b>1</b>	<b>153</b>	<b>89</b>	<b>9</b>	<b>24</b>	<b>50</b>	<b>56</b>	<b>45</b>	<b>9</b>	
<b>Summe Fachfälle</b>	<b>140</b>	<b>77</b>	<b>42</b>	<b>403</b>	<b>248</b>	<b>49</b>	<b>104</b>	<b>202</b>	<b>21</b>	<b>200</b>	<b>89</b>	<b>42</b>	<b>55</b>	<b>145</b>	<b>98</b>	<b>176</b>	<b>89</b>	<b>2180</b>

### Anfänger/-innen

\* Musik wird von der HMTMH angeboten und kann nur als Major-Fach gewählt werden.

Nicht hinterlegte Kombinationen qualifizieren nur auf Antrag für den Master of Education (Lehramt an Gymnasien).

Dargestellt sind Studierende, die sich sowohl im Major- als auch im Minor-Fach im 1. Fachsemester befinden, jedoch ohne Beurlaubungen und Teilbeurlaubungen.

	Biologie	Chemie	Darstellendes Spiel	Deutsch	Englisch	Erdkunde	Ev. Theologie	Geschichte	Kath. Theologie	Mathematik	Musik *	Philosophie	Physik	Politik-Wirtschaft	Spanisch	Sport	Werte und Normen	Summe Minor
Biologie		1		3	2					6	3							15
Chemie	4				1					4						1		10
Darstellendes Spiel																		0
Deutsch	14		7		1		2	8		3	4			2	2	5	1	49
Englisch	1		1	2		2	1			1		1		1	2	2		14
Erdkunde				6							4							10
Ev. Theologie	1			9	2			6		1				5		5		29
Geschichte				15	6		1			2			1	1				28
Kath. Theologie				1									1		1			3
Mathematik		2											3					5
Philosophie				5	1					3	3				3			15
Physik							1			8								9
Politik-Wirtschaft				10	5		1	2		2	1		3		2			26
Spanisch	1	1		3	2	1	2	1								3		14
Sport		1		8	9		1	2		10			1	2				34
Werte und Normen	1			6	4			1		2					3			17
<b>Summe Major</b>	<b>22</b>	<b>5</b>	<b>8</b>	<b>68</b>	<b>33</b>	<b>3</b>	<b>9</b>	<b>20</b>	<b>-</b>	<b>42</b>	<b>15</b>	<b>1</b>	<b>9</b>	<b>11</b>	<b>15</b>	<b>16</b>	<b>1</b>	
<b>Summe Fachfälle</b>	<b>37</b>	<b>15</b>	<b>8</b>	<b>117</b>	<b>47</b>	<b>13</b>	<b>38</b>	<b>48</b>	<b>3</b>	<b>47</b>	<b>15</b>	<b>16</b>	<b>18</b>	<b>37</b>	<b>29</b>	<b>50</b>	<b>18</b>	<b>556</b>

# Studium und Lehre

## Fächerkombinationsmatrix für Master of Education (LBS) im WS 2019/20

	Metalltechnik	Elektrotechnik	Bautechnik	Farbtechnik und Raumgestaltung	Holztechnik	Lebensmittelwissenschaft	Ökotrophologie *	Summe Unterrichtsfach
Biologie *	x	x	x	x	x	x	-	-
Chemie	1	-	-	2	1	2	-	6
Deutsch	-	-	-	15	5	7	-	27
Englisch	1	-	2	2	2	4	-	11
Ev. Religion	-	-	-	3	1	1	-	5
Kath. Religion	-	-	-	-	-	3	-	3
Mathematik	-	-	-	3	-	3	1	7
Physik	1	1	-	-	1	1	-	4
Politik	8	4	8	5	8	12	-	45
Sozial-/Sonderpädagogik	2	-	4	14	17	10	-	47
Spanisch	-	-	1	-	-	-	-	1
Sport	-	1	5	4	8	5	-	23
<b>Summe berufliche Fachrichtung</b>	<b>13</b>	<b>6</b>	<b>20</b>	<b>48</b>	<b>43</b>	<b>48</b>	<b>1</b>	<b>179 Studierende</b>

### Studierende insgesamt

\* Biologie kann nur mit Ökotrophologie kombiniert werden; dieses Angebot ist auslaufend.

Anstelle eines Unterrichtsfaches kann Sozial-/Sonderpädagogik gewählt werden.

Beurlaubungen und Teilbeurlaubungen sind in den Fachfällen enthalten.

	Metalltechnik	Elektrotechnik	Bautechnik	Farbtechnik und Raumgestaltung	Holztechnik	Lebensmittelwissenschaft	Summe Unterrichtsfach
Chemie	-	-	-	-	-	1	1
Deutsch	-	-	-	5	-	1	6
Englisch	-	-	-	2	-	1	3
Ev. Religion	-	-	-	2	-	-	2
Kath. Religion	-	-	-	-	-	-	-
Mathematik	-	-	-	1	-	-	1
Physik	1	-	-	-	-	1	2
Politik	4	-	2	-	2	2	10
Sozial-/Sonderpädagogik	1	-	1	2	6	3	13
Spanisch	-	-	-	-	-	-	-
Sport	-	-	3	-	3	1	7
<b>Summe berufliche Fachrichtung</b>	<b>6</b>	<b>-</b>	<b>6</b>	<b>12</b>	<b>11</b>	<b>10</b>	<b>45 Anfänger/-innen</b>

### Anfänger/-innen

Anstelle eines Unterrichtsfaches kann Sozial-/Sonderpädagogik gewählt werden.

Dargestellt sind Studierende, die sich sowohl in der beruflichen Fachrichtung als auch im Unterrichtsfach im 1. Fachsemester befinden, jedoch ohne Beurlaubungen und Teilbeurlaubungen.

# Studium und Lehre

## Fächerkombinationsmatrix für Master of Education (LSo) im WS 2019/20

### Studierende insgesamt

Beurlaubungen und Teilbeurlaubungen sind in den Fachfällen enthalten.

	Pädagogik bei Beeinträchtigung ...							Summe Unterrichtsfach
	der Sprache und des Sprechens und des schulischen Lernens	der Sprache und des Sprechens und der emotionalen u. sozialen Entwicklung	des schulischen Lernens und der emotionalen u. sozialen Entwicklung	der geistigen Entwicklung und des schulischen Lernens	der geistigen Entwicklung und der emotionalen u. sozialen Entwicklung	der geistigen Entwicklung und der Sprache und des Sprechens		
Deutsch	29	11	34	18	31	18	141	
Ev. Religion	1	-	3	3	2	-	9	
Geschichte	-	1	3	5	4	-	13	
Kath. Religion	-	-	1	1	-	-	2	
Kunst	3	1	10	6	14	2	36	
Mathematik	3	1	17	11	17	3	52	
Musik	1	-	11	3	10	7	32	
Sachunterricht	10	4	40	26	44	14	138	
Sport	1	1	11	6	15	-	34	
<b>Summe Fachfälle</b>	<b>48</b>	<b>19</b>	<b>130</b>	<b>79</b>	<b>137</b>	<b>44</b>	<b>457 Studierende</b>	

### Anfänger/-innen

Dargestellt sind Studierende, die sich sowohl in der sonderpädagogischen Fachrichtung als auch im Unterrichtsfach im 1. Fachsemester befinden, jedoch ohne Beurlaubungen und Teilbeurlaubungen.

	Pädagogik bei Beeinträchtigung ...							Summe Unterrichtsfach
	der Sprache und des Sprechens und des schulischen Lernens	der Sprache und des Sprechens und der emotionalen u. sozialen Entwicklung	des schulischen Lernens und der emotionalen u. sozialen Entwicklung	der geistigen Entwicklung und des schulischen Lernens	der geistigen Entwicklung und der emotionalen u. sozialen Entwicklung	der geistigen Entwicklung und der Sprache und des Sprechens		
Deutsch	14	5	12	10	12	6	59	
Ev. Religion	-	-	-	2	1	-	3	
Geschichte	-	1	-	1	3	-	5	
Kath. Religion	-	-	-	1	-	-	1	
Kunst	1	-	1	1	7	-	10	
Mathematik	1	-	6	5	6	2	20	
Musik	-	-	5	2	1	3	11	
Sachunterricht	3	-	11	8	18	5	45	
Sport	-	-	1	4	4	-	9	
<b>Summe Fachfälle</b>	<b>19</b>	<b>6</b>	<b>36</b>	<b>34</b>	<b>52</b>	<b>16</b>	<b>163 Anfänger/-innen</b>	



# Studium und Lehre

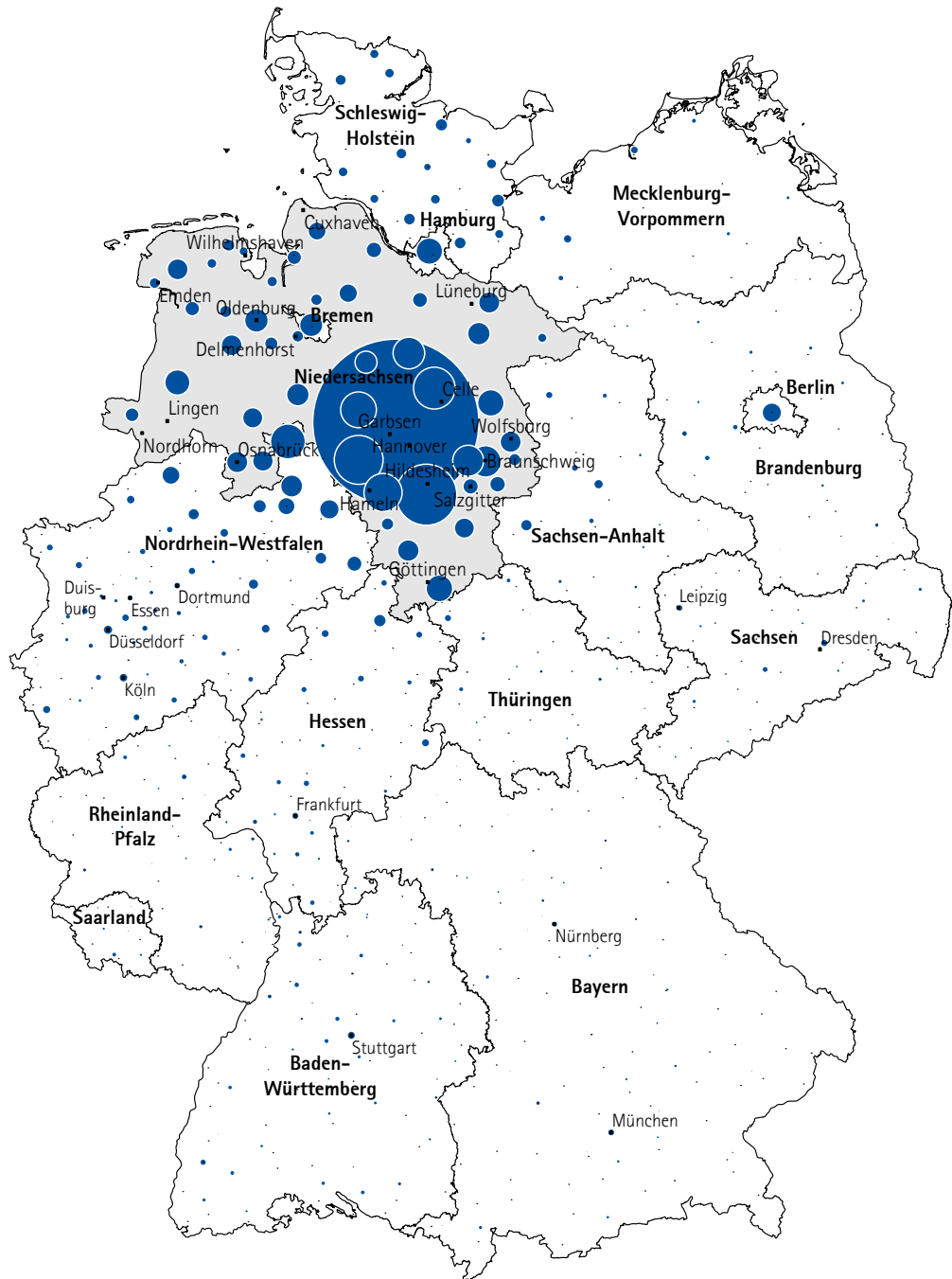
## Herkunft der Studienanfänger/-innen (Fachfälle) nach Fakultäten und Lehreinheiten im Studienjahr 2020

	Baden-Württemberg	Bayern	Berlin	Brandenburg	Bremen	Hamburg	Hessen	Mecklenburg-Vorp.	Niedersachsen	Nordrhein-Westf.	Rheinland-Pfalz	Saarland	Sachsen	Sachsen-Anhalt	Schleswig-Holstein	Thüringen	Ausland	Summe
Chemie/Biochem./Lebensmittel.	3	4	3	1	5	2	7	2	296	27	1	-	1	4	7	-	39	402
Biologie	2	-	-	1	2	2	1	-	139	10	1	-	1	4	6	-	9	178
Geowissenschaft	1	2	-	-	2	-	1	-	74	7	-	-	-	-	1	2	7	97
Geographie	1	1	-	1	-	4	-	3	84	16	1	-	-	1	3	-	7	122
Planzenwissenschaften	2	3	-	-	-	-	4	-	111	12	1	-	-	-	12	1	31	177
<b>Naturwissensch. Fakultät</b>	<b>9</b>	<b>10</b>	<b>3</b>	<b>3</b>	<b>9</b>	<b>8</b>	<b>13</b>	<b>5</b>	<b>704</b>	<b>72</b>	<b>4</b>	<b>-</b>	<b>2</b>	<b>9</b>	<b>29</b>	<b>3</b>	<b>93</b>	<b>976</b>
Mathematik	1	4	3	1	2	-	3	2	250	17	1	-	2	2	8	1	18	315
Physik	1	1	1	1	4	3	3	1	212	15	1	-	1	1	8	-	36	289
Meteorologie	1	-	1	-	-	-	1	-	21	4	1	-	-	-	-	1	4	34
<b>Fak. f. Mathematik u. Physik</b>	<b>3</b>	<b>5</b>	<b>5</b>	<b>2</b>	<b>6</b>	<b>3</b>	<b>7</b>	<b>3</b>	<b>483</b>	<b>36</b>	<b>3</b>	<b>-</b>	<b>3</b>	<b>3</b>	<b>16</b>	<b>2</b>	<b>58</b>	<b>638</b>
Elektrotechnik	2	3	-	1	6	2	7	-	211	36	-	-	3	4	7	-	240	522
Informatik	3	3	1	1	4	3	3	2	345	17	-	-	2	3	9	-	88	484
<b>Fak. f. Elektrot. u. Informatik</b>	<b>5</b>	<b>6</b>	<b>1</b>	<b>2</b>	<b>10</b>	<b>5</b>	<b>10</b>	<b>2</b>	<b>556</b>	<b>53</b>	<b>-</b>	<b>-</b>	<b>5</b>	<b>7</b>	<b>16</b>	<b>-</b>	<b>328</b>	<b>1.006</b>
Maschinenbau	10	7	2	3	6	-	9	2	338	43	-	-	2	2	11	-	182	617
<b>Fak. f. Maschinenbau</b>	<b>10</b>	<b>7</b>	<b>2</b>	<b>3</b>	<b>6</b>	<b>-</b>	<b>9</b>	<b>2</b>	<b>338</b>	<b>43</b>	<b>-</b>	<b>-</b>	<b>2</b>	<b>2</b>	<b>11</b>	<b>-</b>	<b>182</b>	<b>617</b>
Bauingenieurwesen	11	7	-	2	9	3	10	2	200	41	5	3	4	4	15	1	100	417
Geodäsie	2	-	-	-	-	-	-	-	18	3	-	-	-	-	1	-	61	85
<b>Fak. f. Bauing. u. Geodäsie</b>	<b>13</b>	<b>7</b>	<b>-</b>	<b>2</b>	<b>9</b>	<b>3</b>	<b>10</b>	<b>2</b>	<b>218</b>	<b>44</b>	<b>5</b>	<b>3</b>	<b>4</b>	<b>4</b>	<b>16</b>	<b>1</b>	<b>161</b>	<b>502</b>
Germanistik	3	-	-	1	3	5	3	1	195	12	1	1	-	1	2	2	15	245
Anglistik	1	-	-	-	-	3	-	-	142	5	-	-	-	3	4	1	23	182
Romanistik	-	-	-	-	-	1	-	-	47	2	-	-	-	2	-	-	4	56
Geschichte	1	-	1	1	4	3	1	3	112	8	-	1	1	1	3	1	8	149
Politik	2	2	-	1	2	3	2	4	175	8	1	2	1	2	5	2	8	220
Soziologie	2	-	1	2	1	1	2	1	114	11	-	-	-	1	8	-	4	148
Philosophie	-	-	-	1	2	2	1	-	164	10	-	1	1	3	5	3	4	197
Religionswiss.	-	-	1	-	-	-	-	-	37	-	-	-	-	-	-	-	1	39
ev. Theologie	-	-	-	1	1	2	-	-	128	10	1	-	-	-	2	2	-	147
kath. Theologie	-	-	-	-	-	-	-	-	19	2	-	-	-	1	-	-	1	23
Kunst	-	-	-	-	-	-	-	-	18	1	-	-	-	1	-	-	1	21
Sonderpäd./Sachunterricht	3	1	4	2	3	8	3	2	252	35	-	3	-	7	6	-	2	331
Erziehungswissenschaft	-	-	1	-	-	1	-	-	22	4	-	-	-	-	1	1	3	33
Sport	-	-	-	-	-	-	2	-	73	10	1	-	-	-	2	-	2	90
<b>Philosophische Fakultät</b>	<b>12</b>	<b>3</b>	<b>8</b>	<b>9</b>	<b>16</b>	<b>29</b>	<b>14</b>	<b>11</b>	<b>1.498</b>	<b>118</b>	<b>4</b>	<b>8</b>	<b>3</b>	<b>22</b>	<b>38</b>	<b>12</b>	<b>76</b>	<b>1.881</b>
Architektur	5	3	3	1	3	3	4	-	81	15	-	-	-	-	2	1	15	136
Arbeitstechnik	-	-	1	-	-	-	2	-	38	4	-	-	-	1	3	-	-	49
Landschaftsarchitektur	1	3	3	2	2	7	3	1	54	11	2	1	1	1	7	-	16	115
<b>Fak. f. Architekt. u. Landsch.</b>	<b>6</b>	<b>6</b>	<b>7</b>	<b>3</b>	<b>5</b>	<b>10</b>	<b>9</b>	<b>1</b>	<b>173</b>	<b>30</b>	<b>2</b>	<b>1</b>	<b>1</b>	<b>2</b>	<b>12</b>	<b>1</b>	<b>31</b>	<b>300</b>
Rechtswissenschaft	3	2	1	2	5	4	2	1	367	23	-	-	-	4	8	1	31	454
<b>Juristische Fakultät</b>	<b>3</b>	<b>2</b>	<b>1</b>	<b>2</b>	<b>5</b>	<b>4</b>	<b>2</b>	<b>1</b>	<b>367</b>	<b>23</b>	<b>-</b>	<b>-</b>	<b>-</b>	<b>4</b>	<b>8</b>	<b>1</b>	<b>31</b>	<b>454</b>
Wirtschaftswissenschaft	5	4	3	2	6	9	3	4	661	46	1	-	1	6	6	2	47	806
<b>Wirtschaftswiss. Fakultät</b>	<b>5</b>	<b>4</b>	<b>3</b>	<b>2</b>	<b>6</b>	<b>9</b>	<b>3</b>	<b>4</b>	<b>661</b>	<b>46</b>	<b>1</b>	<b>-</b>	<b>1</b>	<b>6</b>	<b>6</b>	<b>2</b>	<b>47</b>	<b>806</b>
HMTMH (Musik)	-	-	-	-	-	-	-	-	-	1	1	-	-	-	-	-	-	2
<b>Summe</b>	<b>66</b>	<b>50</b>	<b>30</b>	<b>28</b>	<b>72</b>	<b>71</b>	<b>77</b>	<b>31</b>	<b>4.998</b>	<b>466</b>	<b>20</b>	<b>12</b>	<b>21</b>	<b>59</b>	<b>152</b>	<b>22</b>	<b>1.007</b>	<b>7.182</b>
in % von Gesamt	1%	1%	0%	0%	1%	1%	1%	0%	70%	6%	0%	0%	0%	1%	2%	0%	14%	100%

Dargestellt sind die Erst- und Neuimmatrikulierten (Fachfälle) im 1. Fachsemester; hinzu kommen 29 FF ohne angestrebten Abschluss und 4.042 FF Rückmelder.

Die Auswertung nach Herkunft erfolgt über den Ort des Erwerbs der Hochschulzugangsberechtigung. Dieser kann vom Wohnsitz zum Zeitpunkt der Immatrikulation abweichen.

## Herkunft der Studierenden insgesamt (Bildungsinländer/-innen) im WS 2019/20



Bildungsinländer/-innen



Dargestellt sind die Bildungsinländer/-innen (ohne Beurlaubte) unabhängig von ihrer Nationalität nach dem Ort des Erwerbs ihrer Hochschulzugangsberechtigung.

# Abschlüsse



Auf Abstand: Auch die Verabschiedung der Absolvierenden und Absolventen des Master-Studiengangs Architektur und Städtebau im Juli 2020 erfolgte aufgrund der COVID-19-Pandemie unter besonderen Bedingungen und Auflagen. – Foto © Leibniz Universität Hannover, Julian Martitz

# Abschlüsse

## Studienabschlüsse insgesamt nach Fakultäten und Lehreinheiten im Studienjahr 2019

	B. Sc. / B. A. / LL.B.	B. Sc. / B. A. (FüB)	B. Sc. (T.E.)	B. A. (So)	Diplom, 1. Prfg. / St. Ex.	M. Sc. / M. A. / LL.M.	M. Ed. (LG)	M. Ed. (LBS / SprintNG)	M. Ed. (LSO)	Summe Prüfungen	Absolventen/-innen
Chemie/Biochem./Lebensmittel.	99	26	26	-	-	65	28	19	-	263	226
Biologie	42	47	-	-	-	9	47	-	-	145	108
Geowissenschaft	24	-	-	-	-	31	-	-	-	55	55
Geographie	35	23	-	-	-	41	16	-	-	115	88
Pflanzenwissenschaften	51	-	-	-	-	47	-	-	-	98	98
<b>Naturwissensch. Fakultät</b>	<b>251</b>	<b>96</b>	<b>26</b>	<b>-</b>	<b>-</b>	<b>193</b>	<b>91</b>	<b>19</b>	<b>-</b>	<b>676</b>	<b>575</b>
Mathematik	29	60	4	19	-	27	46	6	8	199	132
Physik	80	24	2	-	-	60	16	2	-	184	161
Meteorologie	7	-	-	-	-	4	-	-	-	11	11
<b>Fak. f. Mathematik u. Physik</b>	<b>116</b>	<b>84</b>	<b>6</b>	<b>19</b>	<b>-</b>	<b>91</b>	<b>62</b>	<b>8</b>	<b>8</b>	<b>394</b>	<b>304</b>
Elektrotechnik	136	-	2	-	1	181	-	-	-	320	320
Informatik	100	-	-	-	-	91	-	-	-	191	190
<b>Fak. f. Elektrot. u. Informatik</b>	<b>236</b>	<b>-</b>	<b>2</b>	<b>-</b>	<b>1</b>	<b>272</b>	<b>-</b>	<b>-</b>	<b>-</b>	<b>511</b>	<b>510</b>
Maschinenbau	266	-	8	-	8	348	-	5	-	635	635
<b>Fak. f. Maschinenbau</b>	<b>266</b>	<b>-</b>	<b>8</b>	<b>-</b>	<b>8</b>	<b>348</b>	<b>-</b>	<b>5</b>	<b>-</b>	<b>635</b>	<b>635</b>
Bauingenieurwesen	123	-	-	-	-	165	-	-	-	288	287
Geodäsie	20	-	-	-	-	20	-	-	-	40	40
<b>Fak. f. Bauing. u. Geodäsie</b>	<b>143</b>	<b>-</b>	<b>-</b>	<b>-</b>	<b>-</b>	<b>185</b>	<b>-</b>	<b>-</b>	<b>-</b>	<b>328</b>	<b>327</b>
Germanistik	-	149	15	77	-	24	112	11	41	429	170
Anglistik	-	87	3	-	-	13	79	3	-	185	113
Romanistik	-	34	2	-	-	-	25	-	-	61	35
Geschichte	-	78	-	6	-	28	47	-	4	163	82
Politik	59	59	20	-	-	17	33	11	-	199	107
Soziologie	96	-	-	-	-	11	-	-	-	107	107
Philosophie	-	32	-	-	-	3	27	-	-	62	14
Religionswiss.	-	27	-	-	-	9	-	-	-	36	15
ev. Theologie	-	38	1	2	-	-	21	1	4	67	17
kath. Theologie	-	7	1	1	-	-	3	1	1	14	1
Kunst	-	-	-	15	-	-	-	-	8	23	-
Sonderpäd./Sachunterricht	-	-	-	257	-	30	-	-	143	430	349
Erziehungswissenschaft	-	-	20	6	-	51	-	5	-	82	50
Sport	-	60	7	19	-	-	48	10	7	151	28
<b>Philosophische Fakultät</b>	<b>155</b>	<b>571</b>	<b>69</b>	<b>383</b>	<b>-</b>	<b>186</b>	<b>395</b>	<b>42</b>	<b>208</b>	<b>2.009</b>	<b>1.088</b>
Architektur	102	-	-	-	-	78	-	-	-	180	180
Arbeitstechnik	-	-	41	-	-	-	-	30	-	71	71
Landschaftsarchitektur	66	-	-	-	-	51	-	-	-	117	117
<b>Fak. f. Architekt. u. Landsch.</b>	<b>168</b>	<b>-</b>	<b>41</b>	<b>-</b>	<b>-</b>	<b>129</b>	<b>-</b>	<b>30</b>	<b>-</b>	<b>368</b>	<b>368</b>
Rechtswissenschaft	3	-	-	-	163	21	-	-	-	187	187
<b>Juristische Fakultät</b>	<b>3</b>	<b>-</b>	<b>-</b>	<b>-</b>	<b>163</b>	<b>21</b>	<b>-</b>	<b>-</b>	<b>-</b>	<b>187</b>	<b>187</b>
Wirtschaftswissenschaft	438	-	-	-	-	368	-	-	-	806	806
<b>Wirtschaftswiss. Fakultät</b>	<b>438</b>	<b>-</b>	<b>-</b>	<b>-</b>	<b>-</b>	<b>368</b>	<b>-</b>	<b>-</b>	<b>-</b>	<b>806</b>	<b>806</b>
HMTMH (Musik)	-	23	-	12	-	-	32	-	8	75	55
<b>Summe Prüfungen</b>	<b>1.776</b>	<b>774</b>	<b>152</b>	<b>414</b>	<b>172</b>	<b>1.793</b>	<b>580</b>	<b>104</b>	<b>224</b>	<b>5.989</b>	
<b>Summe Absolventen/-innen</b>	<b>1.775</b>	<b>387</b>	<b>76</b>	<b>207</b>	<b>172</b>	<b>1.787</b>	<b>287</b>	<b>52</b>	<b>112</b>		<b>4.855</b>

Die Absolventinnen und Absolventen werden nach dem 1. Studienfach ausgewertet (je nach Abschlussart: Major-Fach, 1. Hauptfach, sonderpädagogische Fachrichtung, berufliche Fachrichtung).

## Studienabschlüsse von Studentinnen nach Fakultäten und Lehreinheiten im Studienjahr 2019

	B. Sc. / B. A. / LL.B.	B. Sc. / B. A. (FüB)	B. Sc. (T.E.)	B. A. (So)	Diplom, 1. Prfg. / St. Ex.	M. Sc. / M. A. / LL.M.	M. Ed. (LG)	M. Ed. (LBS / SprintING)	M. Ed. (LSo)	Summe Prüfungen	Absolventinnen	in % von Gesamt
Chemie/Biochem./Lebensmittel.	52	18	21	-	-	20	21	15	-	147	119	53%
Biologie	27	39	-	-	-	5	34	-	-	105	76	70%
Geowissenschaft	8	-	-	-	-	12	-	-	-	20	20	36%
Geographie	17	15	-	-	-	23	10	-	-	65	49	56%
Gartenbau	34	-	-	-	-	23	-	-	-	57	57	58%
<b>Naturwissensch. Fakultät</b>	<b>138</b>	<b>72</b>	<b>21</b>	<b>-</b>	<b>-</b>	<b>83</b>	<b>65</b>	<b>15</b>	<b>-</b>	<b>394</b>	<b>321</b>	<b>56%</b>
Mathematik	9	30	4	17	-	11	24	1	8	104	63	48%
Physik	16	10	-	-	-	9	6	-	-	41	32	20%
Meteorologie	3	-	-	-	-	1	-	-	-	4	4	36%
<b>Fak. f. Mathematik u. Physik</b>	<b>28</b>	<b>40</b>	<b>4</b>	<b>17</b>	<b>-</b>	<b>21</b>	<b>30</b>	<b>1</b>	<b>8</b>	<b>149</b>	<b>99</b>	<b>33%</b>
Elektrotechnik	20	-	-	-	1	35	-	-	-	56	56	18%
Informatik	5	-	-	-	-	22	-	-	-	27	27	14%
<b>Fak. f. Elektrot. u. Informatik</b>	<b>25</b>	<b>-</b>	<b>-</b>	<b>-</b>	<b>1</b>	<b>57</b>	<b>-</b>	<b>-</b>	<b>-</b>	<b>83</b>	<b>83</b>	<b>16%</b>
Maschinenbau	39	-	2	-	1	36	-	3	-	81	81	13%
<b>Fak. f. Maschinenbau</b>	<b>39</b>	<b>-</b>	<b>2</b>	<b>-</b>	<b>1</b>	<b>36</b>	<b>-</b>	<b>3</b>	<b>-</b>	<b>81</b>	<b>81</b>	<b>13%</b>
Bauingenieurwesen	58	-	-	-	-	50	-	-	-	108	108	38%
Geodäsie	8	-	-	-	-	8	-	-	-	16	16	40%
<b>Fak. f. Bauing. u. Geodäsie</b>	<b>66</b>	<b>-</b>	<b>-</b>	<b>-</b>	<b>-</b>	<b>58</b>	<b>-</b>	<b>-</b>	<b>-</b>	<b>124</b>	<b>124</b>	<b>38%</b>
Germanistik	-	110	10	77	-	19	79	9	37	341	126	74%
Anglistik	-	60	2	-	-	9	57	2	-	130	80	71%
Romanistik	-	24	2	-	-	-	19	-	-	45	26	74%
Geschichte	-	42	-	6	-	16	27	-	3	94	42	51%
Politik	23	33	7	-	-	9	16	4	-	92	51	48%
Soziologie	71	-	-	-	-	6	-	-	-	77	77	72%
Philosophie	-	17	-	-	-	-	22	-	-	39	6	43%
Religionswiss.	-	19	-	-	-	7	-	-	-	26	11	73%
ev. Theologie	-	26	-	2	-	-	13	1	4	46	9	53%
kath. Theologie	-	6	-	1	-	-	2	-	1	10	1	100%
Kunst	-	-	-	15	-	-	-	-	6	21	-	-
Sonderpäd./Sachunterricht	-	-	-	230	-	29	-	-	130	389	316	91%
Erziehungswissenschaft	-	-	14	5	-	46	-	3	-	68	45	90%
Sport	-	25	-	13	-	-	23	2	4	67	10	36%
<b>Philosophische Fakultät</b>	<b>94</b>	<b>362</b>	<b>35</b>	<b>349</b>	<b>-</b>	<b>141</b>	<b>258</b>	<b>21</b>	<b>185</b>	<b>1.445</b>	<b>800</b>	<b>74%</b>
Architektur	65	-	-	-	-	53	-	-	-	118	118	66%
Arbeitstechnik	-	-	16	-	-	-	-	8	-	24	24	34%
Landschaftsarchitektur	51	-	-	-	-	38	-	-	-	89	89	76%
<b>Fak. f. Architekt. u. Landsch.</b>	<b>116</b>	<b>-</b>	<b>16</b>	<b>-</b>	<b>-</b>	<b>91</b>	<b>-</b>	<b>8</b>	<b>-</b>	<b>231</b>	<b>231</b>	<b>63%</b>
Rechtswissenschaft	3	-	-	-	105	14	-	-	-	122	122	65%
<b>Juristische Fakultät</b>	<b>3</b>	<b>-</b>	<b>-</b>	<b>-</b>	<b>105</b>	<b>14</b>	<b>-</b>	<b>-</b>	<b>-</b>	<b>122</b>	<b>122</b>	<b>65%</b>
Wirtschaftswissenschaft	156	-	-	-	-	141	-	-	-	297	297	37%
<b>Wirtschaftswiss. Fakultät</b>	<b>156</b>	<b>-</b>	<b>-</b>	<b>-</b>	<b>-</b>	<b>141</b>	<b>-</b>	<b>-</b>	<b>-</b>	<b>297</b>	<b>297</b>	<b>-</b>
HMTMH (Musik)	-	10	-	8	-	-	15	-	7	40	25	3%
<b>Summe Prüfungen</b>	<b>665</b>	<b>484</b>	<b>78</b>	<b>374</b>	<b>107</b>	<b>642</b>	<b>368</b>	<b>48</b>	<b>200</b>	<b>2.966</b>		
<b>Summe Absolventinnen</b>	<b>664</b>	<b>242</b>	<b>39</b>	<b>187</b>	<b>107</b>	<b>639</b>	<b>181</b>	<b>24</b>	<b>100</b>		<b>2.183</b>	
<b>in % von Gesamt</b>	<b>37%</b>	<b>63%</b>	<b>51%</b>	<b>90%</b>	<b>62%</b>	<b>36%</b>	<b>63%</b>	<b>46%</b>	<b>89%</b>			<b>45%</b>

Die Absolventinnen werden nach dem 1. Studienfach ausgewertet (je nach Abschlussart: Major-Fach, 1. Hauptfach, sonderpädagogische Fachrichtung, berufliche Fachrichtung).

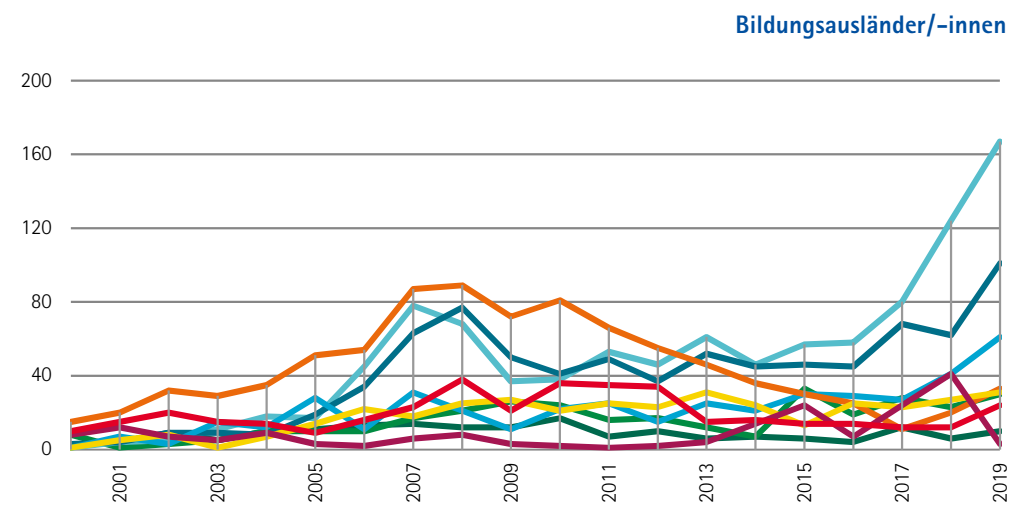
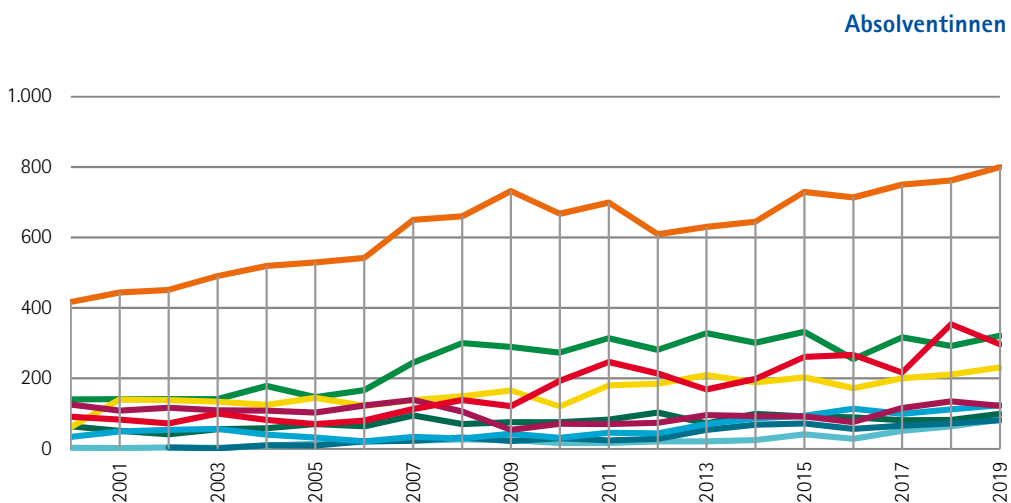
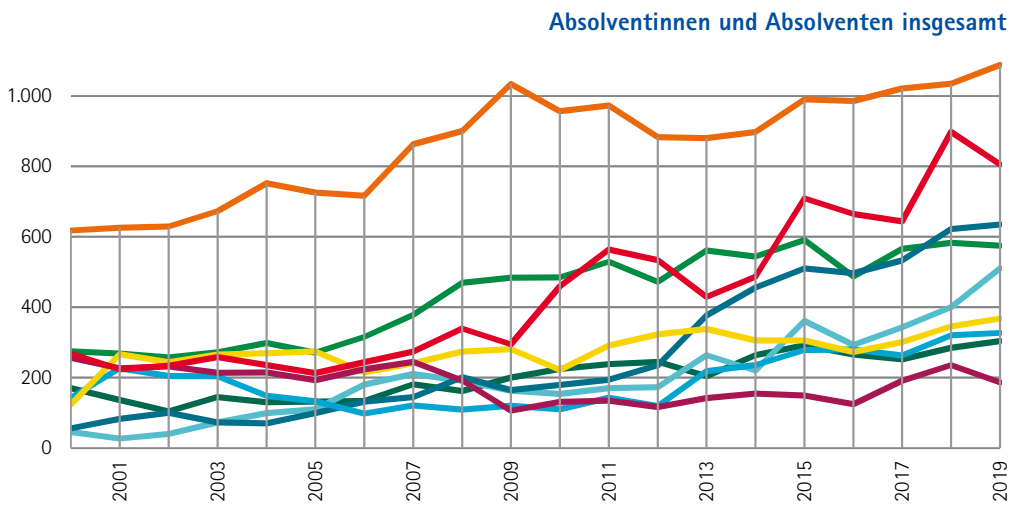
# Abschlüsse

## Studienabschlüsse von Bildungsausländern/-innen nach Fakultäten und Lehreinheiten im Studienjahr 2019

	B. Sc. / B. A. / LL.B.	B. Sc. / B. A. (FüB)	B. Sc. (T.E.)	B. A. (So)	Diplom, 1. Prfg. / St. Ex.	M. Sc. / M. A. / LL.M.	M. Ed. (LG)	M. Ed. (LBS / SprintING)	M. Ed. (LSO)	Summe Prüfungen	Absolventen/-innen	in % von Gesamt
Chemie/Biochem./Lebensmittel.	5	1	-	-	-	3	-	-	-	9	9	4%
Biologie	1	-	-	-	-	1	-	-	-	2	2	2%
Geowissenschaft	-	-	-	-	-	3	-	-	-	3	3	5%
Geographie	-	-	-	-	-	1	-	-	-	1	1	1%
Pflanzenwissenschaften	-	-	-	-	-	15	-	-	-	15	15	15%
<b>Naturwissensch. Fakultät</b>	<b>6</b>	<b>1</b>	<b>-</b>	<b>-</b>	<b>-</b>	<b>23</b>	<b>-</b>	<b>-</b>	<b>-</b>	<b>30</b>	<b>30</b>	<b>5%</b>
Mathematik	1	-	-	-	-	-	-	1	-	2	1	1%
Physik	-	-	-	-	-	9	-	-	-	9	9	6%
Meteorologie	-	-	-	-	-	-	-	-	-	-	-	-
<b>Fak. f. Mathematik u. Physik</b>	<b>1</b>	<b>-</b>	<b>-</b>	<b>-</b>	<b>-</b>	<b>9</b>	<b>-</b>	<b>1</b>	<b>-</b>	<b>11</b>	<b>10</b>	<b>3%</b>
Elektrotechnik	28	-	-	-	-	97	-	-	-	125	125	39%
Informatik	4	-	-	-	-	38	-	-	-	42	42	22%
<b>Fak. f. Elektrot. u. Informatik</b>	<b>32</b>	<b>-</b>	<b>-</b>	<b>-</b>	<b>-</b>	<b>135</b>	<b>-</b>	<b>-</b>	<b>-</b>	<b>167</b>	<b>167</b>	<b>33%</b>
Maschinenbau	31	-	-	-	1	69	-	-	-	101	101	16%
<b>Fak. f. Maschinenbau</b>	<b>31</b>	<b>-</b>	<b>-</b>	<b>-</b>	<b>1</b>	<b>69</b>	<b>-</b>	<b>-</b>	<b>-</b>	<b>101</b>	<b>101</b>	<b>16%</b>
Bauingenieurwesen	8	-	-	-	-	45	-	-	-	53	52	18%
Geodäsie	1	-	-	-	-	8	-	-	-	9	9	23%
<b>Fak. f. Bauing. u. Geodäsie</b>	<b>9</b>	<b>-</b>	<b>-</b>	<b>-</b>	<b>-</b>	<b>53</b>	<b>-</b>	<b>-</b>	<b>-</b>	<b>62</b>	<b>61</b>	<b>19%</b>
Germanistik	-	1	-	1	-	7	4	-	-	13	10	6%
Anglistik	-	3	-	-	-	5	2	-	-	10	6	5%
Romanistik	-	2	-	-	-	-	1	-	-	3	2	6%
Geschichte	-	-	-	-	-	2	2	-	-	4	3	4%
Politik	2	1	-	-	-	1	1	-	-	5	3	3%
Soziologie	3	-	-	-	-	-	-	-	-	3	3	3%
Philosophie	-	-	-	-	-	-	1	-	-	1	-	-
Religionswiss.	-	1	-	-	-	2	-	-	-	3	3	20%
ev. Theologie	-	-	-	-	-	-	1	-	-	1	-	-
kath. Theologie	-	-	-	-	-	-	-	-	-	-	-	-
Kunst	-	-	-	-	-	-	-	-	-	-	-	-
Sonderpäd./Sachunterricht	-	-	-	1	-	1	-	-	-	2	2	1%
Erziehungswissenschaft	-	-	-	-	-	-	-	-	-	-	-	-
Sport	-	1	-	-	-	-	-	-	-	1	1	4%
<b>Philosophische Fakultät</b>	<b>5</b>	<b>9</b>	<b>-</b>	<b>2</b>	<b>-</b>	<b>18</b>	<b>12</b>	<b>-</b>	<b>-</b>	<b>46</b>	<b>33</b>	<b>3%</b>
Architektur	9	-	-	-	-	11	-	-	-	20	20	11%
Arbeitstechnik	-	-	-	-	-	-	-	1	-	1	1	1%
Landschaftsarchitektur	3	-	-	-	-	7	-	-	-	10	10	9%
<b>Fak. f. Architekt. u. Landsch.</b>	<b>12</b>	<b>-</b>	<b>-</b>	<b>-</b>	<b>-</b>	<b>18</b>	<b>-</b>	<b>1</b>	<b>-</b>	<b>31</b>	<b>31</b>	<b>8%</b>
Rechtswissenschaft	-	-	-	-	1	2	-	-	-	3	3	2%
<b>Juristische Fakultät</b>	<b>-</b>	<b>-</b>	<b>-</b>	<b>-</b>	<b>1</b>	<b>2</b>	<b>-</b>	<b>-</b>	<b>-</b>	<b>3</b>	<b>3</b>	<b>2%</b>
Wirtschaftswissenschaft	9	-	-	-	-	15	-	-	-	24	24	3%
<b>Wirtschaftswiss. Fakultät</b>	<b>9</b>	<b>-</b>	<b>-</b>	<b>-</b>	<b>-</b>	<b>15</b>	<b>-</b>	<b>-</b>	<b>-</b>	<b>24</b>	<b>24</b>	<b>3%</b>
HMTMH (Musik)	-	-	-	-	-	-	-	-	-	-	-	-
<b>Summe Prüfungen</b>	<b>105</b>	<b>10</b>	<b>-</b>	<b>2</b>	<b>2</b>	<b>342</b>	<b>12</b>	<b>2</b>	<b>-</b>	<b>475</b>		
<b>Summe Absolventen/-innen</b>	<b>105</b>	<b>5</b>	<b>-</b>	<b>1</b>	<b>2</b>	<b>341</b>	<b>5</b>	<b>1</b>	<b>-</b>		<b>460</b>	
in % von Gesamt	6%	1%	-	0%	1%	19%	2%	2%	-			9%

Die Absolventen/-innen werden nach dem 1. Studienfach ausgewertet (je nach Abschlussart: Major-Fach, 1. Hauptfach, sonderpädagogische Fachrichtung, berufliche Fachrichtung).

Entwicklung der Zahl der Absolventen/-innen je Fakultät  
(insgesamt, Frauen, Bildungsausländer/-innen)



- Absolventen/-innen (Köpfe)  
Zuordnung zu Fakultäten rückwirkend mit Stand WS 2019/20
- Fak. f. Mathematik u. Physik
  - Naturwissensch. Fakultät
  - Fak. f. Elektrot. u. Informatik
  - Fakultät f. Maschinenbau
  - Fak. f. Bauing. u. Geodäsie
  - Philosophische Fakultät
  - Fak. f. Architektur u. Landsch.
  - Juristische Fakultät
  - Wirtschaftswiss. Fakultät

# Abschlüsse

## Absolventinnen und Absolventen innerhalb der Regelstudienzeit im Studienjahr 2019

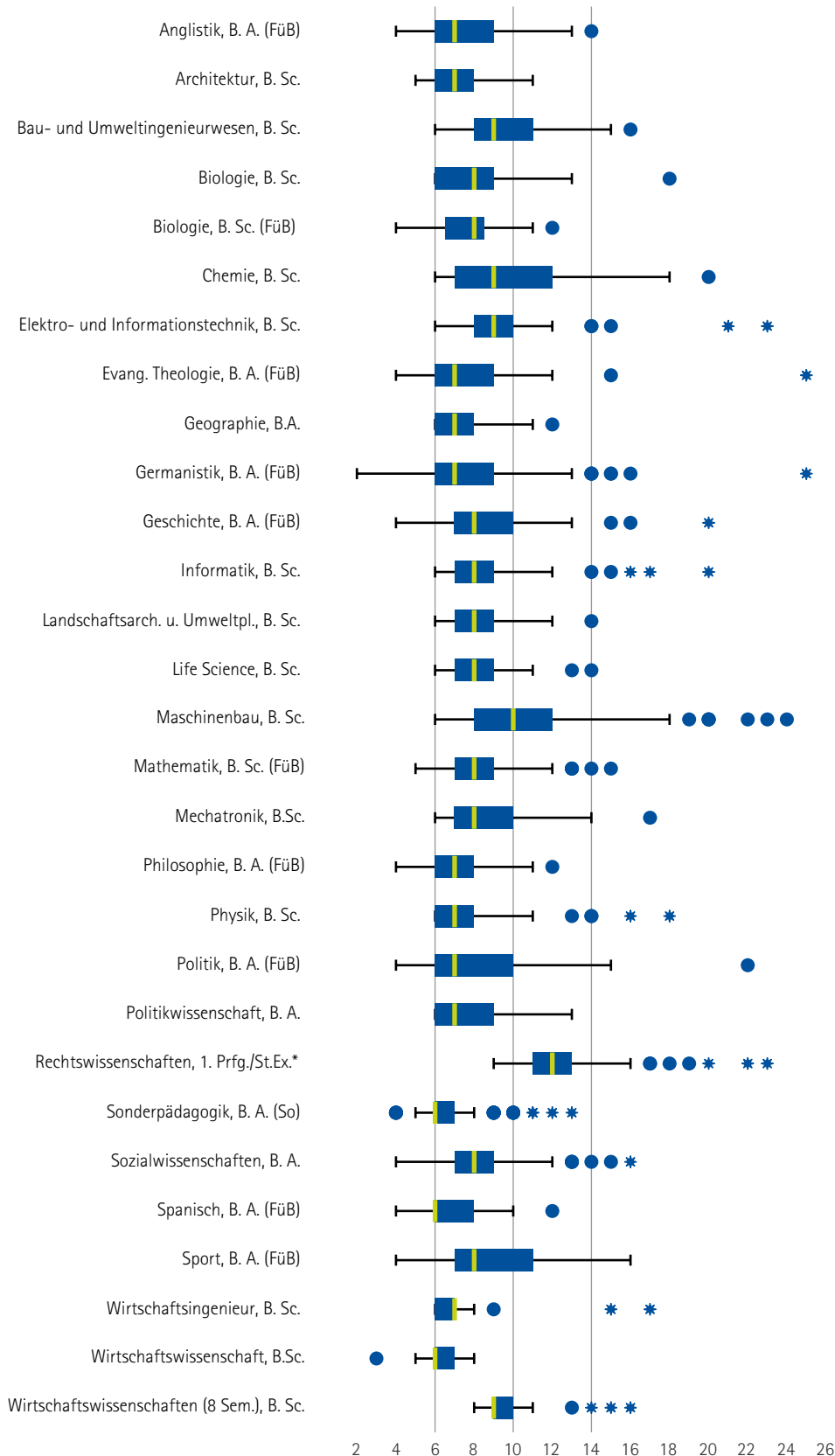
	innerhalb Regelstudienzeit	davon männlich	davon weiblich	und zwar Bildungsausländer/-innen	oberhalb Regelstudienzeit	davon männlich	davon weiblich	und zwar Bildungsausländer/-innen	insgesamt
Anglistik, B. A. (FüB)	31	8	23	1	56	19	37	2	87
	36%	30%	38%	33%	64%	70%	62%	67%	100%
Architektur, B. Sc.	42	19	23	1	60	18	42	8	102
	41%	51%	35%	11%	59%	49%	65%	89%	100%
Bau- und Umweltingenieurwesen, B. Sc.	1	1	0	0	120	63	57	8	121
	1%	2%	0%	0%	99%	98%	100%	100%	100%
Biologie, B. Sc.	15	7	8	0	27	8	19	1	42
	36%	47%	30%	0%	64%	53%	70%	100%	100%
Biologie, B. Sc. (FüB)	12	3	9	0	35	5	30	0	47
	26%	38%	23%	0%	74%	63%	77%	0%	100%
Chemie, B. Sc.	4	1	3	0	41	25	16	1	45
	9%	4%	16%	0%	91%	96%	84%	100%	100%
Elektro- und Informationstechnik, B. Sc.	1	1	0	0	85	72	13	17	86
	1%	1%	0%	0%	99%	99%	100%	100%	100%
Evang. Theologie, B. A. (FüB)	18	5	13	0	20	7	13	0	38
	47%	42%	50%	0%	53%	58%	50%	0%	100%
Geographie, B.A.	13	4	9	0	22	14	8	0	35
	37%	22%	53%	0%	63%	78%	47%	0%	100%
Germanistik, B. A. (FüB)	54	12	42	0	86	25	61	1	140
	39%	32%	41%	0%	61%	68%	59%	100%	100%
Geschichte, B. A. (FüB)	14	6	8	0	64	30	34	0	78
	18%	17%	19%	0%	82%	83%	81%	0%	100%
Informatik, B. Sc.	18	18	0	1	71	66	5	3	89
	20%	21%	0%	25%	80%	79%	100%	75%	100%
Landschaftsarch. u. Umweltpl., B. Sc.	10	1	9	0	56	14	42	3	66
	15%	7%	18%	0%	85%	93%	82%	100%	100%
Life Science, B. Sc.	4	1	3	1	26	11	15	2	30
	13%	8%	17%	33%	87%	92%	83%	67%	100%
Maschinenbau, B. Sc.	2	2	0	1	236	205	31	27	238
	1%	1%	0%	4%	99%	99%	100%	96%	100%
Mathematik, B. Sc. (FüB)	13	3	10	0	47	27	20	0	60
	22%	10%	33%	0%	78%	90%	67%	0%	100%
Mechatronik, B. Sc.	1	0	1	0	31	30	1	9	32
	3%	0%	50%	0%	97%	100%	50%	100%	100%
Philosophie, B. A. (FüB)	12	8	4	0	20	7	13	0	32
	38%	53%	24%	0%	63%	47%	76%	0%	100%
Physik, B. Sc.	21	14	7	0	32	27	5	0	53
	40%	34%	58%	0%	60%	66%	42%	0%	100%
Politik, B. A. (FüB)	24	9	15	1	35	17	18	0	59
	41%	35%	45%	100%	59%	65%	55%	0%	100%
Politikwissenschaft, B. A.	17	9	8	0	42	27	15	2	59
	29%	25%	35%	0%	71%	75%	65%	100%	100%
Rechtswissenschaften, 1. Prfg./St.Ex.*	1	1	0	0	162	57	105	1	163
	1%	2%	0%	0%	99%	98%	100%	100%	100%
Sonderpädagogik, B. A. (So)	124	5	119	1	83	15	68	0	207
	60%	25%	64%	100%	40%	75%	36%	0%	100%
Sozialwissenschaften, B. A.	19	1	18	0	77	24	53	3	96
	20%	4%	25%	0%	80%	96%	75%	100%	100%
Spanisch, B. A. (FüB)	18	4	14	1	16	6	10	1	34
	53%	40%	58%	50%	47%	60%	42%	50%	100%
Sport, B. A. (FüB)	14	3	11	1	46	32	14	0	60
	23%	9%	44%	100%	77%	91%	56%	0%	100%
Wirtschaftsingenieur, B. Sc.	27	24	3	0	59	40	19	4	86
	31%	38%	14%	0%	69%	63%	86%	100%	100%
Wirtschaftswissenschaft, B. Sc.	154	91	63	1	70	44	26	1	224
	69%	67%	71%	50%	31%	33%	29%	50%	100%
Wirtschaftswissenschaften (8 Sem.), B. Sc.	9	5	4	0	119	78	41	3	128
	7%	6%	9%	0%	93%	94%	91%	100%	100%

Dargestellt sind grundständige Studiengänge mit mindestens 30 Absolventinnen und Absolventen.

\* von 6 Semestern abweichende Regelstudienzeiten:  
Rechtswissenschaft 1. Prfg. 9 Semester  
Wirtschaftswiss. B. Sc. 8 Semester.



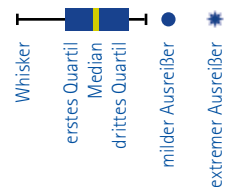
## Verteilungsmaße der Fachstudiendauer im Studienjahr 2019



Dargestellt sind grundlegende Studiengänge mit mindestens 30 Absolventinnen und Absolventen.

\* von 6 Semestern abweichende Regelstudienzeiten:  
Rechtswissenschaft 1. Prfg. 9 Semester  
Wirtschaftswiss. B. Sc. 8 Semester

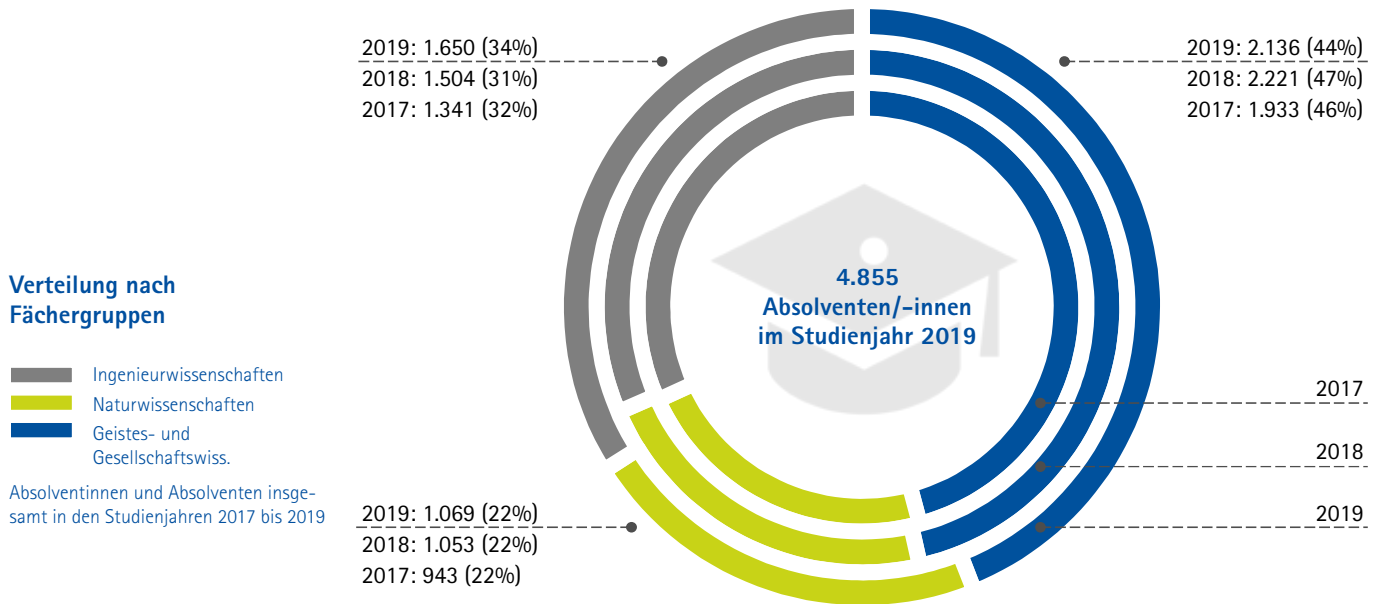
### Legende Boxplot



Der Boxplot ist eine Datenanalysegrafik für metrische Variablen, die eine Verteilung hinsichtlich ihrer Mitte, Streuung, Schiefe und Extremwerte anschaulich darstellt. Der Median teilt eine Verteilung in zwei Hälften, so dass die Werte in der einen Hälfte kleiner als der Medianwert sind, in der anderen größer. Die Streuung der Verteilung wird durch die Breite der Box repräsentiert, der linke Rand stellt das erste Quartil dar, der rechte Rand das dritte Quartil. Damit entspricht die Breite der Box dem Interquartilsabstand, 50% der Fälle liegen somit innerhalb der Box. Die Whisker ragen jeweils bis zur letzten Ausprägung, die maximal das 1,5fache der Breite der Box (des Interquartilsabstands) von der Box entfernt ist. Werte, die mehr als das 1,5 bis 3fache des Interquartilsabstands von der Box entfernt sind, heißen milde Ausreißer. Werte, die mehr als das 3fache der Breite der Box von dieser entfernt liegen, werden als extreme Ausreißer bezeichnet.

# Abschlüsse

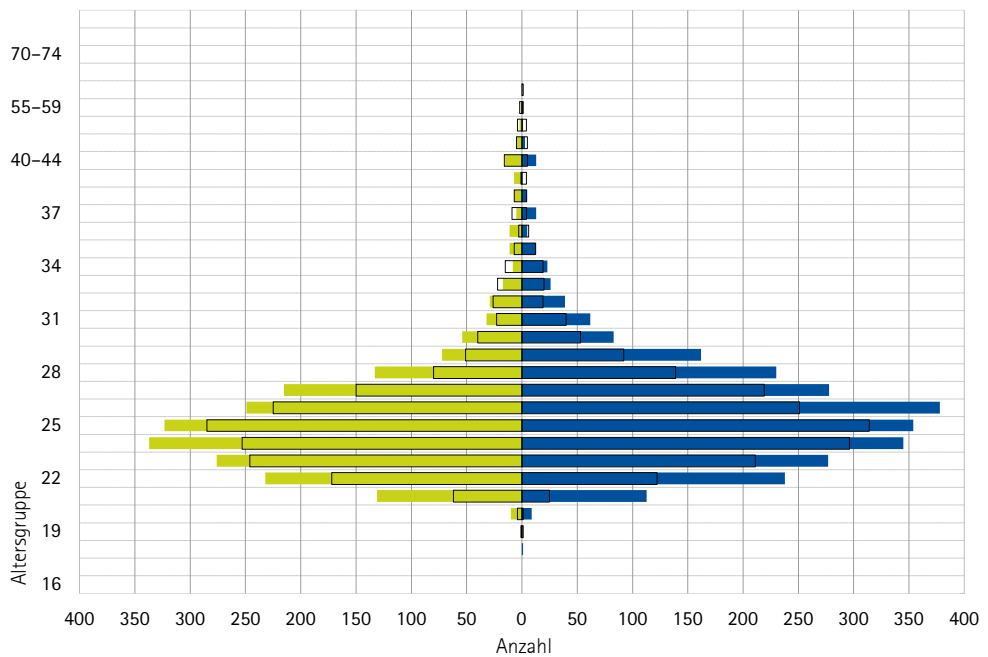
## Altersstruktur der Absolventen/-innen und Verteilung nach Fächergruppen



### Altersstruktur

- Frauen
- Männer
- 5-Jahres-Vergleich

Altersstruktur der Absolventinnen und Absolventen im Studienjahr 2019 im Vergleich zum Studienjahr 2014; die Altersberechnung erfolgt zum Zeitpunkt des Abschlusses.



## Promotionen nach Fakultäten und Lehreinheiten

	2011	2012	2013	2014	2015	2016	2017	2018	2019	für 2019: darunter Frauen	für 2019: und zwar Ausländer/-innen
Chemie/Biochem./Lebensmittel.	49	49	51	38	47	48	48	46	47	20	7
Biologie	5	5	5	4	3	4	3	3	4	3	2
Geowissenschaft	4	6	3	9	15	10	10	7	12	6	5
Geographie	3	5	6	1	4	3	1	-	1	-	-
Gartenbau	23	18	16	15	17	22	30	26	11	7	5
<b>Naturwissensch. Fakultät *</b>	<b>132</b>	<b>108</b>	<b>99</b>	<b>79</b>	<b>96</b>	<b>97</b>	<b>99</b>	<b>90</b>	<b>82</b>	<b>39</b>	<b>19</b>
Mathematik	6	14	6	9	8	12	6	11	6	1	3
Physik	30	38	46	27	24	26	25	31	32	11	6
Meteorologie	-	2	2	6	2	2	1	2	1	-	-
<b>Fak. f. Mathematik u. Physik *</b>	<b>37</b>	<b>55</b>	<b>56</b>	<b>45</b>	<b>36</b>	<b>40</b>	<b>34</b>	<b>48</b>	<b>40</b>	<b>12</b>	<b>10</b>
Elektrotechnik	28	22	26	23	18	18	24	29	30	3	4
Informatik	18	11	11	9	11	8	10	11	9	1	3
<b>Fak. f. Elektrot. u. Informatik *</b>	<b>46</b>	<b>33</b>	<b>37</b>	<b>32</b>	<b>29</b>	<b>26</b>	<b>34</b>	<b>40</b>	<b>39</b>	<b>4</b>	<b>7</b>
Maschinenbau	67	60	47	59	54	62	65	72	65	7	13
<b>Fak. f. Maschinenbau</b>	<b>67</b>	<b>60</b>	<b>47</b>	<b>59</b>	<b>54</b>	<b>62</b>	<b>65</b>	<b>72</b>	<b>65</b>	<b>7</b>	<b>13</b>
Bauingenieurwesen	16	14	17	14	13	23	23	25	17	4	5
Geodäsie	6	8	7	7	4	8	10	8	7	2	3
<b>Fak. f. Bauing. u. Geodäsie *</b>	<b>22</b>	<b>22</b>	<b>24</b>	<b>21</b>	<b>17</b>	<b>31</b>	<b>33</b>	<b>33</b>	<b>24</b>	<b>6</b>	<b>8</b>
Germanistik	5	4	6	4	5	1	10	1	4	2	-
Anglistik	2	2	2	2	2	1	2	1	1	-	-
Romanistik	-	-	1	-	1	-	2	-	-	-	-
Geschichte	4	4	3	6	3	9	6	9	6	3	-
Politik	8	3	14	8	7	4	7	4	5	4	1
Soziologie	7	8	5	4	3	6	10	12	5	3	3
Philosophie	-	-	1	1	-	-	-	-	1	-	1
Religionswiss.	1	5	-	-	-	1	-	-	1	1	-
ev. Theologie	5	1	-	1	4	-	2	2	1	1	-
kath. Theologie	-	-	-	-	-	-	-	-	-	-	-
Kunst	-	-	-	-	-	-	1	-	1	1	-
Sonderpäd./Sachunterricht	2	-	1	2	4	4	3	4	2	1	-
Erziehungswissenschaft	2	4	6	4	4	9	8	2	4	4	-
Sport	2	2	-	1	1	2	-	-	1	-	1
<b>Philosophische Fakultät *</b>	<b>39</b>	<b>34</b>	<b>39</b>	<b>34</b>	<b>34</b>	<b>37</b>	<b>51</b>	<b>35</b>	<b>35</b>	<b>23</b>	<b>7</b>
Architektur	-	4	1	4	7	1	-	6	-	-	-
Arbeitstechnik	-	1	-	-	1	-	1	-	-	-	-
Landschaftsarchitektur	9	7	5	4	5	9	7	5	4	3	3
<b>Fak. f. Architekt. u. Landsch. *</b>	<b>9</b>	<b>13</b>	<b>6</b>	<b>8</b>	<b>13</b>	<b>10</b>	<b>8</b>	<b>11</b>	<b>5</b>	<b>4</b>	<b>3</b>
Rechtswissenschaft	32	26	28	27	21	17	9	21	17	5	1
<b>Juristische Fakultät *</b>	<b>32</b>	<b>26</b>	<b>28</b>	<b>27</b>	<b>21</b>	<b>17</b>	<b>9</b>	<b>21</b>	<b>17</b>	<b>5</b>	<b>1</b>
Wirtschaftswissenschaft	26	32	26	26	28	30	21	26	38	15	4
Arbeitswissenschaft	-	-	-	-	-	-	-	-	-	-	-
<b>Wirtschaftswiss. Fakultät *</b>	<b>26</b>	<b>32</b>	<b>26</b>	<b>26</b>	<b>28</b>	<b>30</b>	<b>21</b>	<b>26</b>	<b>38</b>	<b>15</b>	<b>4</b>
QUEST-Leibniz-Forschungsschule	-	-	1	8	12	20	7	13	3	-	-
Zentr. Einrichtungen	-	-	-	-	-	-	1	-	-	-	-
<b>Summe</b>	<b>410</b>	<b>383</b>	<b>363</b>	<b>339</b>	<b>340</b>	<b>370</b>	<b>362</b>	<b>389</b>	<b>348</b>	<b>115</b>	<b>72</b>
darunter Frauen	130	124	111	104	122	110	110	115	115	115	32
und zwar Ausländer/-innen	86	59	62	58	59	64	49	73	72	32	72

Dargestellt sind die an der Leibniz Universität verliehenen Promotionen insgesamt je Studienjahr, darunter von Frauen und von Ausländern (Staatsangehörigkeit). Die Zuordnung zu Fakultäten und Lehreinheiten erfolgt über den/die Erstprüfer/-in, sofern es sich hierbei um eine/einen Universitätsangehörige/-n handelt, ggf. auch über Zweit- oder Drittprüfer/-innen.

\* In den Summenzeilen pro Fakultät können Promotionen enthalten sein, die nicht einer einzelnen Lehreinheit zuzuordnen sind. So sind bei der Naturwissenschaftlichen Fakultät Promotoren verzeichnet, die im Rahmen der gemeinsamen Promotionsordnung von der MHH und der TiHo betreut werden.



# Internationales



Neben Schnupperkursen und Impulsvorträgen, Impfpasscheck, Stammzellentypisierung und vielem anderen mehr präsentierte die Naturwissenschaftliche Fakultät die tropische Bittermelone zum Gesundheitstag am 14. November 2019. Dieses besonders im asiatischen Raum beliebte Lebens- und Heilmittel ist ein Forschungsgegenstand im Institut für Gartenbauliche Produktionssysteme. – Foto © Leibniz Universität Hannover, Marie-Luise Kolb

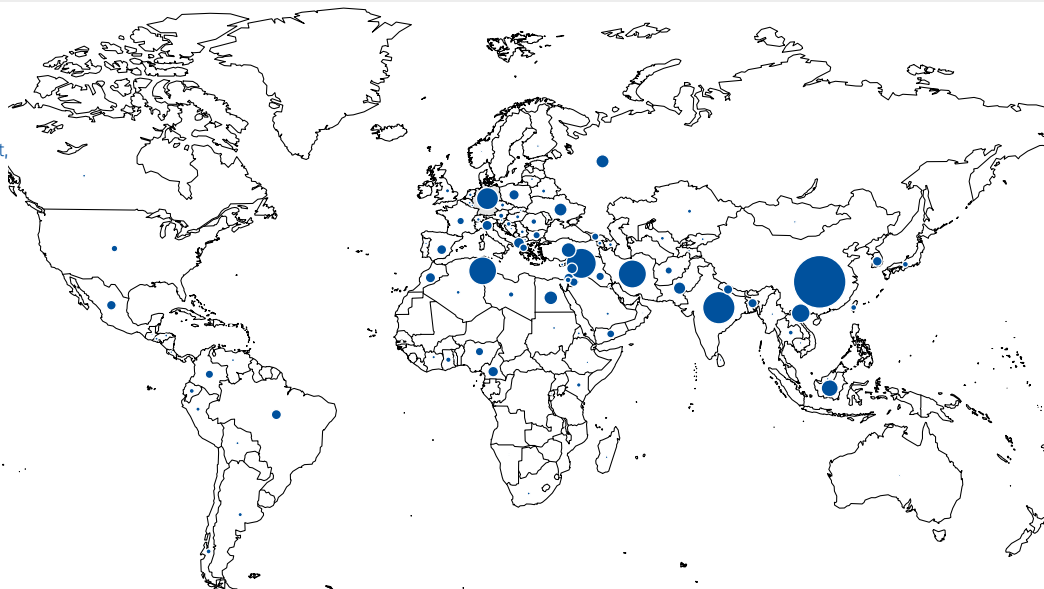
# Internationales

## Studierende insgesamt nach Staatsangehörigkeit und Bildungsherkunft

	WS 2010/11	WS 2011/12	WS 2012/13	WS 2013/14	WS 2014/15	WS 2015/16	WS 2016/17	WS 2017/18	WS 2018/19	WS 2019/20	für WS 2019/20: darunter weiblich	nachrichtl. Bildungs- inländer/-innen
<b>Afrika</b>	287	233	220	218	231	276	397	510	556	612	111	9
darunter Tunesien	122	90	94	99	127	160	238	308	332	333	57	-
darunter Ägypten	32	22	22	16	10	14	27	50	57	82	10	-
darunter Kamerun	32	28	24	25	25	28	47	42	44	48	10	-
darunter Marokko	28	25	15	16	14	14	15	29	38	45	12	-
<b>Amerika</b>	112	114	135	120	176	195	167	170	170	198	93	7
darunter Brasilien	30	21	42	32	56	51	25	40	43	44	23	1
darunter Mexiko	6	10	10	11	15	20	23	18	23	40	20	-
<b>Asien</b>	1.012	919	909	955	1.076	1.322	1.761	2.311	2.921	3.161	871	170
darunter China (VR)	351	300	312	320	410	504	714	969	1.192	1.184	367	34
darunter Indien	28	20	29	38	65	73	122	192	358	449	66	-
darunter Arabische Republ. Syrien	47	60	59	54	57	95	143	233	326	389	64	23
darunter Iran	126	119	111	116	115	146	195	237	312	340	143	8
darunter Vietnam	125	104	106	101	106	124	127	144	141	150	55	25
darunter Indonesien	60	63	53	64	64	88	92	107	120	123	31	2
darunter Pakistan, Islamische Rep.	9	7	8	11	15	16	33	44	56	66	6	6
darunter Libanon	29	41	34	35	39	45	46	47	44	49	5	4
darunter Paläst. Gebiete	10	8	13	17	20	26	30	41	47	41	4	1
darunter Korea, Republik	42	33	24	24	23	27	37	36	42	39	17	2
darunter Bangladesch	1	4	6	9	16	20	31	34	35	38	13	-
darunter Nepal	12	13	12	17	13	14	19	25	31	38	9	-
<b>Australien/Ozeanien</b>	3	5	4	6	6	5	5	5	1	2	-	-
<b>Europa, EU*</b>	367	333	350	297	287	278	325	347	322	311	162	213
darunter Polen	89	78	74	52	53	47	44	49	41	47	30	36
darunter Italien	26	26	28	34	25	29	30	52	42	45	20	31
darunter Spanien	39	40	48	39	39	36	53	52	48	42	23	21
<b>Europa, sonstige*</b>	419	411	377	330	312	299	295	309	320	324	158	395
darunter Türkei	119	145	142	116	102	98	94	100	92	94	24	243
darunter Russische Föderation	128	116	112	95	102	88	79	75	73	74	49	42
darunter Ukraine	108	90	75	68	55	60	72	73	74	73	47	25
darunter Albanien	13	11	11	10	13	20	22	27	48	51	20	2
<b>Summe Bildungsausländer/-innen</b>	<b>2.200</b>	<b>2.015</b>	<b>1.995</b>	<b>1.926</b>	<b>2.088</b>	<b>2.375</b>	<b>2.950</b>	<b>3.652</b>	<b>4.290</b>	<b>4.608</b>	<b>1.395</b>	
<b>in % von Studierenden insgesamt</b>	<b>11,0%</b>	<b>9,3%</b>	<b>8,9%</b>	<b>8,3%</b>	<b>8,3%</b>	<b>9,0%</b>	<b>10,7%</b>	<b>12,7%</b>	<b>14,4%</b>	<b>15,3%</b>	<b>11,3%</b>	
<b>Bildungsinländer/-innen</b>	<b>667</b>	<b>690</b>	<b>753</b>	<b>774</b>	<b>831</b>	<b>882</b>	<b>790</b>	<b>813</b>	<b>803</b>	<b>794</b>	<b>355</b>	
<b>Deutschland</b>	<b>17.181</b>	<b>18.848</b>	<b>19.651</b>	<b>20.424</b>	<b>22.241</b>	<b>23.061</b>	<b>23.885</b>	<b>24.277</b>	<b>24.688</b>	<b>24.794</b>	<b>10.610</b>	
<b>Summe insgesamt</b>	<b>20.048</b>	<b>21.553</b>	<b>22.399</b>	<b>23.124</b>	<b>25.160</b>	<b>26.318</b>	<b>27.625</b>	<b>28.742</b>	<b>29.781</b>	<b>30.196</b>	<b>12.360</b>	
<b>darunter Ausländer/-innen insg.</b>	<b>14,3%</b>	<b>12,6%</b>	<b>12,3%</b>	<b>11,7%</b>	<b>11,6%</b>	<b>12,4%</b>	<b>13,5%</b>	<b>15,5%</b>	<b>17,1%</b>	<b>17,9%</b>	<b>14,2%</b>	

In der Tabelle genannt sind Staaten, denen im WS 2019/20 mindestens 35 Bildungsausländer/-innen (ohne Beurlaubte) angehörten.

\* Die Zuordnung erfolgt nicht zeitgeführt, sondern nach Zugehörigkeit zur EU zum Stichtag 15.11.2019. Staatenlose sind in der Kategorie „Europa, EU“ geführt.



Bildungsausländer/-innen

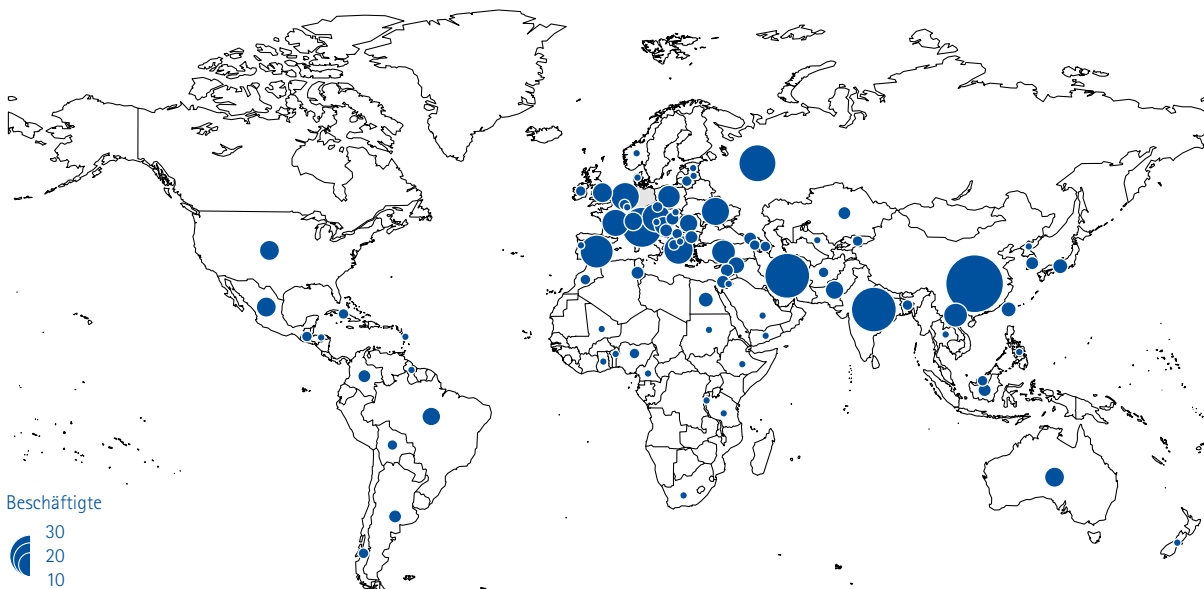


## Personal insgesamt nach Staatsangehörigkeit im Dezember 2019

	2010	2011	2012	2013	2014	2015	2016	2017	2018	2019	für 2019: darunter weiblich
Afrika	24	23	30	34	30	25	23	24	24	20	4
Amerika	22	17	18	24	19	22	24	28	25	37	17
darunter USA	6	8	9	10	9	9	8	9	8	7	5
darunter Mexiko	1	1	1	4	4	3	5	4	2	7	4
darunter Brasilien	1	-	1	-	-	-	1	4	5	6	2
Asien	70	64	76	88	105	124	157	167	170	194	63
darunter China (VR)	29	21	27	32	29	34	43	48	48	58	19
darunter Indien	6	4	8	16	23	29	29	31	32	35	14
darunter Iran	11	11	12	13	18	22	31	34	33	35	13
Australien/Ozeanien	5	5	5	5	6	9	9	9	8	8	3
darunter Australien	4	4	4	5	6	8	8	8	7	7	3
Europa, EU*	121	122	131	146	145	140	139	142	145	152	66
darunter Italien	13	17	21	19	24	23	27	27	23	28	9
darunter Spanien	10	13	13	19	16	18	20	17	18	19	8
darunter Griechenland	14	13	17	15	17	14	13	17	20	15	7
darunter Niederlande	8	6	9	9	7	7	10	10	9	14	5
darunter Österreich	10	11	10	11	11	11	12	13	15	14	6
darunter Frankreich	4	5	5	7	5	10	10	11	10	13	8
darunter Polen	13	11	12	13	14	11	8	7	9	9	6
darunter Vereinigtes Königreich	8	9	10	13	14	13	10	8	10	7	2
darunter Kroatien	2	2	3	3	4	6	6	5	6	6	2
Europa, sonstige*	72	75	77	77	70	76	69	68	65	63	27
darunter Russische Föderation	22	26	30	30	30	28	30	30	26	24	14
darunter Ukraine	13	14	10	11	10	13	12	13	14	14	4
darunter Türkei	17	14	16	15	12	16	11	9	10	10	5
darunter Schweiz	10	11	10	9	6	6	5	6	7	6	1
<b>Summe Ausländer/-innen</b>	<b>314</b>	<b>306</b>	<b>337</b>	<b>374</b>	<b>375</b>	<b>396</b>	<b>421</b>	<b>438</b>	<b>437</b>	<b>474</b>	<b>180</b>
darunter Ausländerinnen	125	120	127	144	141	150	150	162	160	180	
darunter Ausländer	189	186	210	230	234	246	271	276	277	294	
Deutschland	3.971	3.973	4.117	4.193	4.269	4.230	3.890	3.972	3.962	4.106	1.703
<b>Summe insgesamt</b>	<b>4.285</b>	<b>4.279</b>	<b>4.454</b>	<b>4.567</b>	<b>4.644</b>	<b>4.626</b>	<b>4.311</b>	<b>4.410</b>	<b>4.399</b>	<b>4.580</b>	
darunter weiblich insg.	1753	1767	1875	1914	1952	1960	1726	1783	1816	1.883	
nachrichtlich: Anzahl der Länder	69	64	69	68	78	79	85	88	86	87	
darunter von Frauen	46	39	42	43	47	48	50	53	48	50	
darunter von Männern	56	52	60	59	62	65	69	72	71	77	

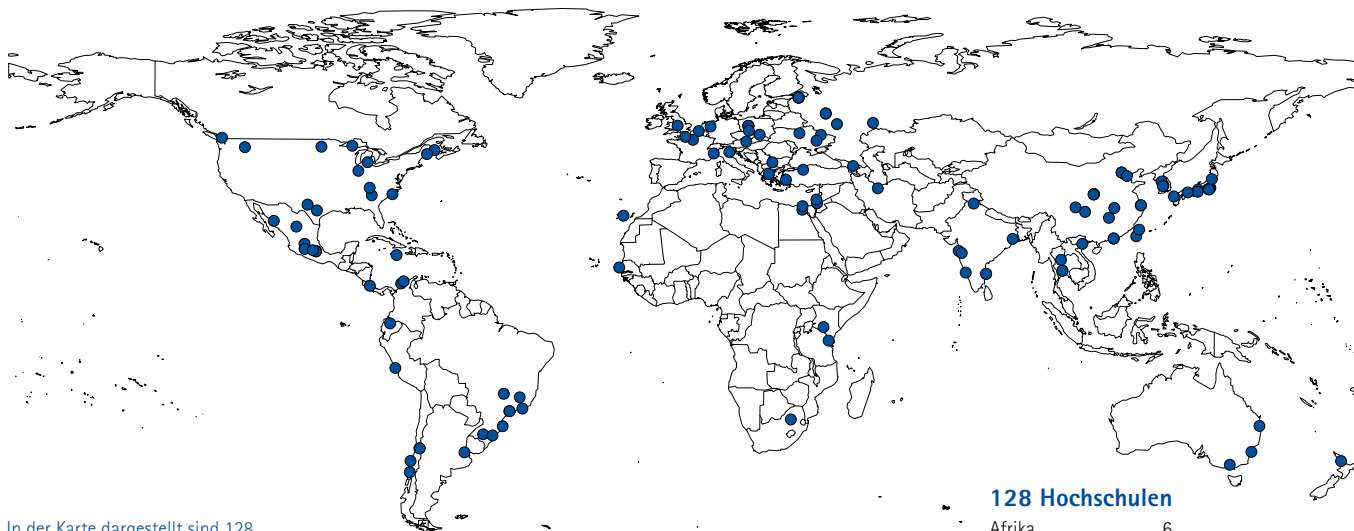
In der Tabelle genannt sind Staaten, denen im Dezember 2019 mindestens 5 Beschäftigte (aus dem Landeszuschuss, aus Dritt- und Sondermitteln sowie aus Studienbeiträgen) angehörten. Die im Kapitel Personal genannten Personenzahlen weichen aufgrund von Doppelzählungen bei mehrfachen Beschäftigungsverhältnissen mit divergierenden Finanzierungen von den nebenstehenden Zahlen ab.

\* Die Zuordnung erfolgt nicht zeitgeführt, sondern nach Zugehörigkeit zur EU zum Stichtag 15.11.2019.



# Internationales

## Internationale Partnerschaften und Kooperationen in Forschung und Lehre



In der Karte dargestellt sind 128 internationale Kooperationen und Partnerschaften der Leibniz Universität auf gesamtuniversitärer Ebene und auf Fakultäts Ebene mit Stand 06.2020.

### 128 Hochschulen

Afrika	6
Asien	46
Europa	32
Nordamerika	13
Mittelamerika	10
Südamerika	17
Ozeanien	4

### Im Jahr 2019 abgeschlossene Kooperationsverträge auf gesamtuniversitärer Ebene

Universidad de Concepción, Concepción	Chile
Beijing Normal University, Beijing	China
East China Normal University (ECNU), Shanghai	China
Indian Institute of Technology	Indien
Indian Institute of Technology Kharagpur (IIT-KGP), Kharagpur	Indien
Symbiosis International (Deemed University), Pune	Indien
Okayama University, Okayama	Japan
Tokyo University of Science, Tokyo	Japan
Yamagata University, Yamagata	Japan
Ewha Woman's University, Seoul	Korea
Benemérita Universidad Autónoma de Puebla, Heroica Puebla de Zaragoza	Mexiko
Center for research and advanced studies of the national polytechnic institute, Mexico	Mexiko
Universitat de les Illes Balears, Palma	Spanien
Angelo State University, San Angelo	USA

### Im Jahr 2019 abgeschlossene Kooperationsverträge auf Fakultäts Ebene

Universidad de Talca, Talca	Chile	Naturwissenschaftliche Fakultät
Peking University, Beijing	China	Fakultät für Architektur und Landschaft
Southwest Jiaotong University, Chengdu	China	Fakultät für Elektrotechnik und Informatik
Tokyo University of Science - School of Management, Tokyo	Japan	Fakultät für Maschinenbau, Wirtschaftswissenschaftliche Fakultät
The University of Tokyo (Todai), Tokyo	Japan	Naturwissenschaftliche Fakultät
Peter the Great St. Petersburg Polytechnic Univ., St. Petersburg	Russland	Fakultät für Maschinenbau, Wirtschaftswissenschaftliche Fakultät





Das alljährliche Sommerfest der Leibniz Universität läutet nicht nur endgültig den Beginn der warmen Jahreszeit ein, sondern verwandelt den Welfengarten hinter dem Welfenschloss in eine bunte Flaniermeile, die zum Entdecken, Schlemmen und Verweilen einlädt. Die Fakultäten, Institute und zentralen Einrichtungen der Leibniz Universität stellen sich mit kulinarischen Angeboten, kreativen Mitmachaktionen und einigen Ausstellungsstücken vor. Fand 2019 Sommerfest bei bestem Wetter statt und war mithin ein voller Erfolg, so musste es 2020 bedingt durch die Covid-19-Pandemie leider ausfallen. – Foto © Leibniz Universität Hannover, Michael Matthey

# Personal

## Beschäftigte insgesamt aus dem Landeszuschuss und der Grundfinanzierung Bund zum 01. Dezember 2019

	Prof. W3 / C4	Prof. W2 / C3 / C2 Hochschuldoz.	Tenure-Track-Prof. W2-W3	Tenure-Track-Prof. W1-W2	Juniorprof.	wiss. Mitarb. (unbefristet)	wiss. Mitarb. (befristet)	Summe wiss. Personal	Verwaltungsdienst	Techn. Dienst / DV	sonstiger Dienst	Summe nichtwiss. Personal	Auszubildende	Summe insgesamt
Chemie/Biochem./Lebensmittel.	11	9	-	-	1	22	63	106	12	38	5	55	1	162
Biologie	3	3	-	-	-	4	11	21	6	8	2	16	-	37
Geowissenschaft	4	4	-	-	-	10	15	33	4	13	1	18	-	51
Geographie	3	3	-	-	1	3	14	24	4	3	-	7	-	31
Pflanzenwissenschaft	8	4	-	-	-	8	29	49	10	37	24	71	1	121
<b>Naturwissensch. Fakultät *</b>	<b>30</b>	<b>23</b>	<b>-</b>	<b>-</b>	<b>2</b>	<b>47</b>	<b>132</b>	<b>234</b>	<b>50</b>	<b>101</b>	<b>33</b>	<b>184</b>	<b>2</b>	<b>420</b>
Mathematik	9	8	-	-	1	7	22	47	10	1	-	11	-	58
Physik	14	5	-	-	2	9	39	69	26	16	6	48	5	122
Meteorologie	-	2	-	-	-	2	4	8	2	2	-	4	-	12
<b>Fak. f. Mathematik u. Physik *</b>	<b>23</b>	<b>15</b>	<b>-</b>	<b>-</b>	<b>3</b>	<b>19</b>	<b>65</b>	<b>125</b>	<b>45</b>	<b>20</b>	<b>6</b>	<b>71</b>	<b>5</b>	<b>201</b>
Elektrotechnik	16	1	2	-	1	21	57	98	18	12	5	35	-	133
Informatik	6	3	-	-	1	4	30	44	8	2	-	10	-	54
<b>Fak. f. Elektrot. u. Informatik *</b>	<b>22</b>	<b>4</b>	<b>2</b>	<b>-</b>	<b>2</b>	<b>26</b>	<b>87</b>	<b>143</b>	<b>32</b>	<b>15</b>	<b>5</b>	<b>52</b>	<b>-</b>	<b>195</b>
Maschinenbau	18	-	-	-	-	24	83	125	47	57	26	130	42	297
<b>Fak. f. Maschinenbau *</b>	<b>18</b>	<b>-</b>	<b>-</b>	<b>-</b>	<b>-</b>	<b>24</b>	<b>83</b>	<b>125</b>	<b>47</b>	<b>57</b>	<b>26</b>	<b>130</b>	<b>42</b>	<b>297</b>
Bauingenieurwesen	13	2	1	-	2	18	44	80	24	28	3	55	4	139
Geodäsie	5	2	-	-	1	6	16	30	7	6	-	13	-	43
<b>Fak. f. Bauing. u. Geodäsie *</b>	<b>18</b>	<b>4</b>	<b>1</b>	<b>-</b>	<b>3</b>	<b>24</b>	<b>60</b>	<b>110</b>	<b>32</b>	<b>34</b>	<b>3</b>	<b>69</b>	<b>4</b>	<b>183</b>
Germanistik	5	-	-	-	-	2	16	23	6	-	-	6	-	29
Anglistik	2	3	-	-	-	4	7	16	3	-	-	3	-	19
Romanistik	2	1	-	-	-	1	5	9	2	-	-	2	-	11
Geschichte	4	3	-	-	-	1	13	21	5	-	-	5	-	26
Politik	7	-	-	-	-	3	16	26	6	-	-	6	-	32
Soziologie	6	2	-	-	-	2	12	22	3	-	-	3	-	25
Philosophie	3	3	-	-	-	-	3	9	4	-	-	4	-	13
Religionswiss.	1	-	-	-	-	2	4	7	1	-	-	1	-	8
ev. Theologie	1	2	-	-	-	-	3	6	1	-	-	1	-	7
kath. Theologie	-	-	-	-	-	-	-	-	-	-	-	-	-	-
Kunst	-	-	-	-	-	2	1	3	-	-	-	-	-	3
Sonderpäd./Sachunterricht	8	1	-	-	1	9	41	60	7	-	-	7	-	67
Erziehungswissenschaft	7	3	-	-	-	3	25	38	5	-	-	5	-	43
Sport	2	1	-	-	-	4	9	16	2	-	-	2	-	18
<b>Philosophische Fakultät *</b>	<b>48</b>	<b>19</b>	<b>-</b>	<b>-</b>	<b>1</b>	<b>35</b>	<b>157</b>	<b>260</b>	<b>59</b>	<b>8</b>	<b>-</b>	<b>67</b>	<b>2</b>	<b>329</b>
Architektur	7	6	-	-	-	6	42	61	6	4	-	10	-	71
Arbeitstechnik	1	1	-	-	-	2	3	7	1	1	-	2	3	12
Landschaftsarchitektur	4	8	-	-	-	4	21	37	8	1	1	10	-	47
<b>Fak. f. Architekt. u. Landsch. *</b>	<b>12</b>	<b>15</b>	<b>-</b>	<b>-</b>	<b>-</b>	<b>14</b>	<b>66</b>	<b>107</b>	<b>23</b>	<b>7</b>	<b>1</b>	<b>31</b>	<b>3</b>	<b>141</b>
Rechtswissenschaft	17	2	-	1	1	-	27	48	21	1	-	22	-	70
<b>Juristische Fakultät *</b>	<b>17</b>	<b>2</b>	<b>-</b>	<b>1</b>	<b>1</b>	<b>-</b>	<b>27</b>	<b>48</b>	<b>21</b>	<b>1</b>	<b>-</b>	<b>22</b>	<b>-</b>	<b>70</b>
Wirtschaftswissenschaft	22	-	1	-	2	10	63	98	30	3	-	33	3	134
<b>Wirtschaftswiss. Fakultät *</b>	<b>22</b>	<b>-</b>	<b>1</b>	<b>-</b>	<b>2</b>	<b>10</b>	<b>63</b>	<b>98</b>	<b>30</b>	<b>3</b>	<b>-</b>	<b>33</b>	<b>3</b>	<b>134</b>
<b>Summe Fakultäten / Lehreinheiten *</b>	<b>210</b>	<b>82</b>	<b>4</b>	<b>1</b>	<b>14</b>	<b>199</b>	<b>740</b>	<b>1.250</b>	<b>339</b>	<b>246</b>	<b>74</b>	<b>659</b>	<b>61</b>	<b>1.970</b>
QUEST-Leibniz-Forschungsschule	-	-	-	-	-	-	-	-	2	-	-	2	-	2
Leibniz School of Education	-	-	-	-	-	4	3	7	15	1	-	16	1	24
<b>Einr. mit fakultätsähnlichem Status</b>	<b>-</b>	<b>-</b>	<b>-</b>	<b>-</b>	<b>-</b>	<b>4</b>	<b>3</b>	<b>7</b>	<b>17</b>	<b>1</b>	<b>-</b>	<b>18</b>	<b>1</b>	<b>26</b>
Allg. Verwaltung	-	-	-	-	-	3	1	4	280	76	107	463	6	473
Leibniz Universität IT Services	-	-	-	-	-	8	-	8	8	59	1	68	3	79
Forschungszentrum L3S	-	-	-	-	-	-	-	-	-	-	-	-	-	7
Zentr. und sonst. Einrichtungen	-	-	1	-	-	29	2	32	60	9	8	77	3	112
<b>Summe insgesamt</b>	<b>210</b>	<b>82</b>	<b>5</b>	<b>1</b>	<b>14</b>	<b>243</b>	<b>746</b>	<b>1.301</b>	<b>704</b>	<b>391</b>	<b>190</b>	<b>1.285</b>	<b>74</b>	<b>2.660 **</b>
davon Teilzeitbeschäftigte	2	2	-	-	2	52	345	403	328	87	47	462	-	

\* In den Summenzeilen pro Fakultät können Beschäftigte enthalten sein, die nicht einer einzelnen Lehreinheit zuzuordnen sind.

\*\* 2.660 Beschäftigungsverhältnisse werden von 2.624 Frauen und Männern wahrgenommen – davon sind 855 Personen teilzeitbeschäftigt. Dies entspricht 2.110 VZÄ.

5 Verwalterinnen und Verwalter von Professuren werden als wiss. Mitarbeiterinnen und Mitarbeiter geführt.

## Weibliche Beschäftigte aus dem Landeszuschuss und der Grundfinanzierung Bund zum 01. Dezember 2019

	Prof. W3 / C4	Prof. W2 / C3 / C2 Hochschuldoz.	Tenure-Track-Prof. W2-W3	Juniorprof.	wiss. Mitarb. (unbefristet)	wiss. Mitarb. (befristet)	Summe wiss. Personal	Verwaltungsdienst	Techn. Dienst / DV	sonstiger Dienst	Summe nichtwiss. Personal	Auszubildende	Summe insgesamt	davon Teilzeitbeschäftigte
Chemie/Biochem./Lebensmittel.	1	2	-	-	6	31	40	12	25	-	37	-	77	44
Biologie	2	-	-	-	-	3	5	5	7	1	13	-	18	7
Geowissenschaft	1	1	-	-	-	10	12	4	9	-	13	-	25	13
Geographie	-	1	-	1	1	10	13	4	-	-	4	-	17	12
Pflanzenwissenschaft	1	2	-	-	1	14	18	9	26	9	44	-	62	28
<b>Naturwissensch. Fakultät *</b>	<b>5</b>	<b>6</b>	<b>-</b>	<b>1</b>	<b>8</b>	<b>68</b>	<b>88</b>	<b>47</b>	<b>67</b>	<b>10</b>	<b>124</b>	<b>-</b>	<b>212</b>	<b>109</b>
Mathematik	1	-	-	1	-	4	6	10	-	-	10	-	16	5
Physik	1	1	-	2	1	7	12	23	3	-	26	1	39	15
Meteorologie	-	-	-	-	-	2	2	2	-	-	2	-	4	2
<b>Fak. f. Mathematik u. Physik *</b>	<b>2</b>	<b>1</b>	<b>-</b>	<b>3</b>	<b>1</b>	<b>13</b>	<b>20</b>	<b>42</b>	<b>3</b>	<b>-</b>	<b>45</b>	<b>1</b>	<b>66</b>	<b>24</b>
Elektrotechnik	-	-	1	-	1	8	10	18	1	1	20	-	30	15
Informatik	1	-	-	-	1	3	5	8	-	-	8	-	13	8
<b>Fak. f. Elektrot. u. Informatik *</b>	<b>1</b>	<b>-</b>	<b>1</b>	<b>-</b>	<b>2</b>	<b>11</b>	<b>15</b>	<b>32</b>	<b>2</b>	<b>1</b>	<b>35</b>	<b>-</b>	<b>50</b>	<b>29</b>
Maschinenbau	2	-	-	-	2	14	18	44	6	6	56	6	80	30
<b>Fak. f. Maschinenbau *</b>	<b>2</b>	<b>-</b>	<b>-</b>	<b>-</b>	<b>2</b>	<b>14</b>	<b>18</b>	<b>44</b>	<b>6</b>	<b>6</b>	<b>56</b>	<b>6</b>	<b>80</b>	<b>30</b>
Bauingenieurwesen	2	1	-	-	7	14	24	22	7	-	29	1	54	18
Geodäsie	1	-	-	-	-	4	5	6	-	-	6	-	11	6
<b>Fak. f. Bauing. u. Geodäsie *</b>	<b>3</b>	<b>1</b>	<b>-</b>	<b>-</b>	<b>7</b>	<b>18</b>	<b>29</b>	<b>29</b>	<b>7</b>	<b>-</b>	<b>36</b>	<b>1</b>	<b>66</b>	<b>25</b>
Germanistik	3	-	-	-	1	9	13	6	-	-	6	-	19	6
Anglistik	1	3	-	-	3	7	14	3	-	-	3	-	17	6
Romanistik	2	1	-	-	1	4	8	2	-	-	2	-	10	6
Geschichte	3	1	-	-	-	6	10	5	-	-	5	-	15	10
Politik	1	-	-	-	2	3	6	6	-	-	6	-	12	7
Soziologie	4	-	-	-	2	8	14	3	-	-	3	-	17	5
Philosophie	-	1	-	-	-	2	3	4	-	-	4	-	7	2
Religionswiss.	1	-	-	-	1	3	5	1	-	-	1	-	6	3
ev. Theologie	-	1	-	-	-	2	3	1	-	-	1	-	4	-
kath. Theologie	-	-	-	-	-	-	-	-	-	-	-	-	-	-
Kunst	-	-	-	-	1	1	2	-	-	-	-	-	2	1
Sonderpäd./Sachunterricht	5	1	-	-	5	32	43	6	-	-	6	-	49	31
Erziehungswissenschaft	5	2	-	-	1	19	27	5	-	-	5	-	32	6
Sport	-	1	-	-	1	4	6	2	-	-	2	-	8	4
<b>Philosophische Fakultät *</b>	<b>25</b>	<b>11</b>	<b>-</b>	<b>-</b>	<b>18</b>	<b>100</b>	<b>154</b>	<b>54</b>	<b>1</b>	<b>-</b>	<b>55</b>	<b>2</b>	<b>211</b>	<b>92</b>
Architektur	2	1	-	-	2	15	20	6	2	-	8	-	28	20
Arbeitstechnik	-	-	-	-	1	1	2	1	-	-	1	1	4	1
Landschaftsarchitektur	1	4	-	-	2	16	23	7	1	-	8	-	31	22
<b>Fak. f. Architekt. u. Landsch. *</b>	<b>3</b>	<b>5</b>	<b>-</b>	<b>-</b>	<b>5</b>	<b>32</b>	<b>45</b>	<b>20</b>	<b>4</b>	<b>-</b>	<b>24</b>	<b>1</b>	<b>70</b>	<b>46</b>
Rechtswissenschaft	2	1	-	1	-	13	17	19	-	-	19	-	36	20
<b>Juristische Fakultät *</b>	<b>2</b>	<b>1</b>	<b>-</b>	<b>1</b>	<b>-</b>	<b>13</b>	<b>17</b>	<b>19</b>	<b>-</b>	<b>-</b>	<b>19</b>	<b>-</b>	<b>36</b>	<b>20</b>
Wirtschaftswissenschaft	5	-	1	1	4	26	37	29	1	-	30	2	69	23
<b>Wirtschaftswiss. Fakultät *</b>	<b>5</b>	<b>-</b>	<b>1</b>	<b>1</b>	<b>4</b>	<b>26</b>	<b>37</b>	<b>29</b>	<b>1</b>	<b>-</b>	<b>30</b>	<b>2</b>	<b>69</b>	<b>23</b>
<b>Summe Fakultäten / Lehreinheiten</b>	<b>48</b>	<b>25</b>	<b>2</b>	<b>6</b>	<b>47</b>	<b>295</b>	<b>423</b>	<b>316</b>	<b>91</b>	<b>17</b>	<b>424</b>	<b>13</b>	<b>860</b>	<b>398</b>
QUEST-Leibniz-Forschungsschule	-	-	-	-	-	-	-	-	-	-	-	-	-	-
Leibniz School of Education	-	-	-	-	3	3	6	14	-	-	14	-	20	13
<b>Einr. mit fakultätsähnlichem Status</b>	<b>-</b>	<b>-</b>	<b>-</b>	<b>-</b>	<b>3</b>	<b>3</b>	<b>6</b>	<b>14</b>	<b>-</b>	<b>-</b>	<b>14</b>	<b>-</b>	<b>20</b>	<b>13</b>
Allg. Verwaltung	-	-	-	-	3	1	4	216	28	34	278	5	287	157
Leibniz Universität IT Services	-	-	-	-	1	-	1	5	12	1	18	-	19	10
Forschungszentrum L3S	-	-	-	-	-	-	-	-	-	-	-	-	-	-
Zentr. und sonst. Einrichtungen	-	-	-	-	17	1	18	45	2	3	50	1	69	39
<b>Summe insgesamt</b>	<b>48</b>	<b>25</b>	<b>2</b>	<b>6</b>	<b>71</b>	<b>300</b>	<b>452</b>	<b>596</b>	<b>133</b>	<b>55</b>	<b>784</b>	<b>19</b>	<b>1.255 **</b>	
davon Teilzeitbeschäftigte	-	2	-	1	33	173	-	312	58	38	-	-		617

\* In den Summenzeilen pro Fakultät können Beschäftigte enthalten sein, die nicht einer einzelnen Lehreinheit zuzuordnen sind.

\*\* 1.255 Beschäftigungsverhältnisse werden von 1.227 Frauen wahrgenommen – davon sind 609 Personen teilzeitbeschäftigt. Dies entspricht 889 VZÄ.

1 Verwalterin einer Professur wird als wiss. Mitarbeiterin geführt.

# Personal

## Beschäftigungsverhältnisse insgesamt aus Dritt- und Sondermitteln sowie aus Studienbeiträgen zum 01. Dezember 2019

	Prof. / Juniorprof. aus Drittmitteln	wiss. Mitarb. aus Drittmitteln	nichtwiss. Personal aus Drittmitteln	Summe Personal aus Drittmitteln	Prof. / Juniorprof. aus Sondermitteln	wiss. Mitarb. aus Sondermitteln	nichtwiss. Personal aus Sondermitteln	Summe Personal aus Sondermitteln	wiss. Mitarb. aus Studienbeiträgen	nichtwiss. Personal aus Studienbeiträgen	Summe Personal aus Studienbeiträgen	wiss. Mitarb. aus Studienqualitätsmitteln	nichtwiss. Personal aus Studienqualitätsmitteln	Summe Personal aus Studienqualitätsmitteln	Summe insgesamt	davon Teilzeitbeschäftigte
Chemie/Biochem./Lebensmittel.	-	92	7	99	1	17	-	18	-	-	-	-	-	-	118	99
Biologie	-	21	-	21	-	6	-	6	-	-	-	-	2	2	29	24
Geowissenschaft	1	36	3	40	-	-	-	-	-	-	-	-	-	-	40	29
Geographie	-	15	-	15	-	3	-	3	-	-	-	-	-	-	18	12
Pflanzenwissenschaft	1	33	10	44	-	-	-	-	-	-	-	-	-	-	44	34
<b>Naturwissensch. Fakultät *</b>	<b>5</b>	<b>198</b>	<b>20</b>	<b>223</b>	<b>1</b>	<b>35</b>	<b>1</b>	<b>37</b>	<b>-</b>	<b>-</b>	<b>-</b>	<b>2</b>	<b>4</b>	<b>6</b>	<b>266</b>	<b>204</b>
Mathematik	2	9	1	12	-	4	-	4	-	-	-	2	-	2	18	1
Physik	10	102	7	119	-	4	-	4	-	-	-	1	-	1	124	72
Meteorologie	-	16	1	17	-	-	-	-	-	-	-	-	-	-	17	9
<b>Fak. f. Mathematik u. Physik *</b>	<b>12</b>	<b>134</b>	<b>9</b>	<b>155</b>	<b>1</b>	<b>38</b>	<b>-</b>	<b>39</b>	<b>-</b>	<b>-</b>	<b>-</b>	<b>9</b>	<b>2</b>	<b>11</b>	<b>205</b>	<b>91</b>
Elektrotechnik	1	123	10	134	-	13	1	14	-	-	-	1	-	1	149	18
Informatik	2	12	-	14	-	10	-	10	-	-	-	-	-	-	24	2
<b>Fak. f. Elektrot. u. Informatik *</b>	<b>6</b>	<b>137</b>	<b>11</b>	<b>154</b>	<b>-</b>	<b>26</b>	<b>3</b>	<b>29</b>	<b>-</b>	<b>2</b>	<b>2</b>	<b>2</b>	<b>2</b>	<b>4</b>	<b>189</b>	<b>25</b>
Maschinenbau	4	352	76	432	-	41	16	57	1	-	1	5	2	7	497	54
<b>Fak. f. Maschinenbau *</b>	<b>4</b>	<b>352</b>	<b>76</b>	<b>432</b>	<b>-</b>	<b>41</b>	<b>16</b>	<b>57</b>	<b>1</b>	<b>-</b>	<b>1</b>	<b>5</b>	<b>2</b>	<b>7</b>	<b>497</b>	<b>54</b>
Bauingenieurwesen	-	112	18	130	-	23	3	26	-	-	-	-	-	-	156	32
Geodäsie	1	41	8	50	-	2	-	2	-	-	-	-	-	-	52	9
<b>Fak. f. Bauing. u. Geodäsie *</b>	<b>2</b>	<b>164</b>	<b>27</b>	<b>193</b>	<b>-</b>	<b>50</b>	<b>7</b>	<b>57</b>	<b>-</b>	<b>-</b>	<b>-</b>	<b>1</b>	<b>6</b>	<b>7</b>	<b>257</b>	<b>54</b>
Germanistik	-	11	2	13	-	10	-	10	-	-	-	2	-	2	25	16
Anglistik	-	3	-	3	-	-	-	-	-	-	-	1	-	1	4	1
Romanistik	-	1	-	1	-	-	-	-	-	-	-	1	-	1	2	1
Geschichte	-	4	3	7	-	-	-	-	-	-	-	2	-	2	9	5
Politik	-	24	2	26	-	13	-	13	-	-	-	-	-	-	39	24
Soziologie	1	18	-	19	1	30	4	35	-	-	-	-	-	-	54	29
Philosophie	-	16	1	17	-	10	1	11	-	-	-	-	-	-	28	18
Religionswiss.	-	2	1	3	-	2	-	2	-	-	-	-	-	-	5	4
ev. Theologie	-	1	-	1	-	2	-	2	-	-	-	-	-	-	3	-
kath. Theologie	-	-	-	-	-	-	-	-	-	-	-	-	-	-	-	-
Kunst	-	-	-	-	-	-	-	-	-	-	-	-	-	-	-	-
Sonderpäd./Sachunterricht	-	14	1	15	-	13	-	13	-	-	-	2	1	3	31	23
Erziehungswissenschaft	-	17	4	21	-	5	-	5	-	-	-	1	-	1	27	8
Sport	-	3	-	3	-	3	1	4	-	-	-	1	-	1	8	4
<b>Philosophische Fakultät *</b>	<b>1</b>	<b>124</b>	<b>17</b>	<b>142</b>	<b>2</b>	<b>93</b>	<b>7</b>	<b>102</b>	<b>3</b>	<b>-</b>	<b>3</b>	<b>32</b>	<b>4</b>	<b>36</b>	<b>283</b>	<b>160</b>
Architektur	-	10	1	11	-	4	-	4	-	-	-	-	-	-	15	6
Arbeitstechnik	-	-	-	-	-	-	-	-	-	-	-	-	-	-	-	-
Landschaftsarchitektur	-	26	2	28	-	13	-	13	-	-	-	-	-	-	41	36
<b>Fak. f. Architekt. u. Landsch. *</b>	<b>1</b>	<b>54</b>	<b>5</b>	<b>60</b>	<b>1</b>	<b>29</b>	<b>-</b>	<b>30</b>	<b>-</b>	<b>3</b>	<b>3</b>	<b>-</b>	<b>2</b>	<b>2</b>	<b>95</b>	<b>72</b>
Rechtswissenschaft	-	11	-	11	-	47	1	48	-	1	1	3	-	3	63	49
<b>Juristische Fakultät *</b>	<b>-</b>	<b>11</b>	<b>-</b>	<b>11</b>	<b>-</b>	<b>47</b>	<b>1</b>	<b>48</b>	<b>-</b>	<b>1</b>	<b>1</b>	<b>3</b>	<b>-</b>	<b>3</b>	<b>63</b>	<b>49</b>
Wirtschaftswissenschaft	-	54	1	55	-	15	-	15	-	1	1	24	3	27	98	53
<b>Wirtschaftswiss. Fakultät *</b>	<b>-</b>	<b>54</b>	<b>1</b>	<b>55</b>	<b>-</b>	<b>15</b>	<b>-</b>	<b>15</b>	<b>-</b>	<b>1</b>	<b>1</b>	<b>24</b>	<b>3</b>	<b>27</b>	<b>98</b>	<b>53</b>
<b>Summe Fakultäten / Lehreinheiten</b>	<b>31</b>	<b>1.228</b>	<b>166</b>	<b>1.425</b>	<b>5</b>	<b>374</b>	<b>35</b>	<b>414</b>	<b>4</b>	<b>7</b>	<b>11</b>	<b>78</b>	<b>25</b>	<b>103</b>	<b>1.953</b>	<b>762</b>
QUEST-Leibniz-Forschungsschule	-	31	4	35	-	12	-	12	-	-	-	-	-	-	47	29
Leibniz School of Education	-	22	-	22	-	2	6	8	-	-	-	2	-	2	32	20
<b>Einr. mit fakultätsähnlichem Status</b>	<b>-</b>	<b>53</b>	<b>4</b>	<b>57</b>	<b>-</b>	<b>14</b>	<b>6</b>	<b>20</b>	<b>-</b>	<b>-</b>	<b>-</b>	<b>2</b>	<b>-</b>	<b>2</b>	<b>79</b>	<b>49</b>
Allg. Verwaltung	-	14	53	67	-	3	38	41	-	9	9	-	17	17	134	42
Leibniz Universität IT Services	-	2	7	9	-	-	-	-	-	-	-	-	-	-	9	5
Forschungszentrum L3S	-	71	-	71	-	31	4	35	-	-	-	-	-	-	106	22
Zentr. und sonst. Einrichtungen	-	98	45	143	-	1	5	6	1	5	6	9	33	42	197	106
<b>Summe insgesamt</b>	<b>31</b>	<b>1.466</b>	<b>275</b>	<b>1.772</b>	<b>5</b>	<b>423</b>	<b>88</b>	<b>516</b>	<b>5</b>	<b>21</b>	<b>26</b>	<b>89</b>	<b>75</b>	<b>164</b>	<b>2.478 **</b>	
davon Teilzeitbeschäftigte	-	572	102	674	-	188	33	221	2	11	13	39	39	78		986

Inklusive Professuren aus gemeinsamen Berufungen, die auf Stellen der Leibniz Universität geführt werden.

\* In den Summenzeilen pro Fakultät

können Beschäftigte enthalten sein, die nicht einer einzelnen Lehreinheit zuzuordnen sind.

\*\* 2.478 Beschäftigungsverhältnisse

werden von 2.390 Frauen und Männern wahrgenommen – davon sind 959 Personen teilzeitbeschäftigt. Dies entspricht 1.847 VZÄ.

## Beschäftigungsverhältnisse von Frauen aus Dritt- und Sondermitteln sowie aus Studienbeiträgen zum 01. Dezember 2019

	Prof. / Juniorprof. aus Drittmitteln	wiss. Mitarb. aus Drittmitteln	nichtwiss. Personal aus Drittmitteln	Summe Personal aus Drittmitteln	Prof. / Juniorprof. aus Sondermitteln	wiss. Mitarb. aus Sondermitteln	nichtwiss. Personal aus Sondermitteln	Summe Personal aus Sondermitteln	nichtwiss. Personal aus Studienbeiträgen	Summe Personal aus Studienbeiträgen	wiss. Mitarb. aus Studienqualitätsmitteln	nichtwiss. Personal aus Studienqualitätsmitteln	Summe Personal aus Studienqualitätsmitteln	Summe insgesamt	davon Teilzeitbeschäftigte
Chemie/Biochem./Lebensmittel.	-	45	7	52	1	9	-	10	-	-	-	1	1	63	54
Biologie	-	12	-	12	-	5	-	5	-	-	-	2	2	19	17
Geowissenschaft	-	14	3	17	-	-	-	-	-	-	-	-	-	17	13
Geographie	-	10	-	10	-	2	-	2	-	-	-	-	-	12	9
Pflanzenwissenschaft	-	12	9	21	-	-	-	-	-	-	-	-	-	21	16
<b>Naturwissensch. Fakultät *</b>	<b>2</b>	<b>93</b>	<b>19</b>	<b>114</b>	<b>1</b>	<b>22</b>	<b>-</b>	<b>23</b>	<b>-</b>	<b>-</b>	<b>1</b>	<b>4</b>	<b>5</b>	<b>142</b>	<b>114</b>
Mathematik	-	5	1	6	-	2	-	2	-	-	1	-	1	9	-
Physik	-	21	4	25	-	1	-	1	-	-	-	-	-	26	20
Meteorologie	-	5	1	6	-	-	-	-	-	-	-	-	-	6	4
<b>Fak. f. Mathematik u. Physik *</b>	<b>-</b>	<b>33</b>	<b>6</b>	<b>39</b>	<b>-</b>	<b>11</b>	<b>-</b>	<b>11</b>	<b>-</b>	<b>-</b>	<b>3</b>	<b>1</b>	<b>4</b>	<b>54</b>	<b>25</b>
Elektrotechnik	-	15	2	17	-	1	-	1	-	-	-	-	-	18	3
Informatik	-	2	-	2	-	3	-	3	-	-	-	-	-	5	1
<b>Fak. f. Elektrot. u. Informatik *</b>	<b>2</b>	<b>17</b>	<b>3</b>	<b>22</b>	<b>-</b>	<b>4</b>	<b>1</b>	<b>5</b>	<b>2</b>	<b>2</b>	<b>-</b>	<b>2</b>	<b>2</b>	<b>31</b>	<b>8</b>
Maschinenbau	1	42	22	65	-	2	12	14	-	-	-	1	1	80	24
<b>Fak. f. Maschinenbau *</b>	<b>1</b>	<b>42</b>	<b>22</b>	<b>65</b>	<b>-</b>	<b>2</b>	<b>12</b>	<b>14</b>	<b>-</b>	<b>-</b>	<b>-</b>	<b>1</b>	<b>1</b>	<b>80</b>	<b>24</b>
Bauingenieurwesen	-	33	7	40	-	7	2	9	-	-	-	-	-	49	16
Geodäsie	-	9	4	13	-	-	-	-	-	-	-	-	-	13	6
<b>Fak. f. Bauing. u. Geodäsie *</b>	<b>-</b>	<b>45</b>	<b>11</b>	<b>56</b>	<b>-</b>	<b>14</b>	<b>5</b>	<b>19</b>	<b>-</b>	<b>-</b>	<b>-</b>	<b>6</b>	<b>6</b>	<b>81</b>	<b>30</b>
Germanistik	-	6	2	8	-	7	-	7	-	-	2	-	2	17	11
Anglistik	-	2	-	2	-	-	-	-	-	-	1	-	1	3	1
Romanistik	-	1	-	1	-	-	-	-	-	-	1	-	1	2	1
Geschichte	-	1	2	3	-	-	-	-	-	-	1	-	1	4	2
Politik	-	10	2	12	-	6	-	6	-	-	-	-	-	18	12
Soziologie	1	13	-	14	1	13	4	18	-	-	-	-	-	32	16
Philosophie	-	3	1	4	-	2	1	3	-	-	-	-	-	7	4
Religionswiss.	-	1	1	2	-	2	-	2	-	-	-	-	-	4	3
ev. Theologie	-	1	-	1	-	1	-	1	-	-	-	-	-	2	-
kath. Theologie	-	-	-	-	-	-	-	-	-	-	-	-	-	-	-
Kunst	-	-	-	-	-	-	-	-	-	-	-	-	-	-	-
Sonderpäd./Sachunterricht	-	13	-	13	-	12	-	12	-	-	1	1	2	27	20
Erziehungswissenschaft	-	12	2	14	-	5	-	5	-	-	1	-	1	20	6
Sport	-	1	-	1	-	2	1	3	-	-	-	-	-	4	3
<b>Philosophische Fakultät *</b>	<b>1</b>	<b>72</b>	<b>13</b>	<b>86</b>	<b>1</b>	<b>53</b>	<b>7</b>	<b>61</b>	<b>-</b>	<b>-</b>	<b>16</b>	<b>4</b>	<b>20</b>	<b>167</b>	<b>93</b>
Architektur	-	3	-	3	-	4	-	4	-	-	-	-	-	7	4
Arbeitstechnik	-	-	-	-	-	-	-	-	-	-	-	-	-	-	-
Landschaftsarchitektur	-	16	1	17	-	7	-	7	-	-	-	-	-	24	22
<b>Fak. f. Architekt. u. Landsch. *</b>	<b>1</b>	<b>26</b>	<b>2</b>	<b>29</b>	<b>1</b>	<b>17</b>	<b>-</b>	<b>18</b>	<b>2</b>	<b>2</b>	<b>-</b>	<b>2</b>	<b>2</b>	<b>51</b>	<b>40</b>
Rechtswissenschaft	-	6	-	6	-	21	-	21	1	1	2	-	2	30	26
<b>Juristische Fakultät *</b>	<b>-</b>	<b>6</b>	<b>-</b>	<b>6</b>	<b>-</b>	<b>21</b>	<b>-</b>	<b>21</b>	<b>1</b>	<b>1</b>	<b>2</b>	<b>-</b>	<b>2</b>	<b>30</b>	<b>26</b>
Wirtschaftswissenschaft	-	28	1	29	-	9	-	9	1	1	10	2	12	51	28
<b>Wirtschaftswiss. Fakultät *</b>	<b>-</b>	<b>28</b>	<b>1</b>	<b>29</b>	<b>-</b>	<b>9</b>	<b>-</b>	<b>9</b>	<b>1</b>	<b>1</b>	<b>10</b>	<b>2</b>	<b>12</b>	<b>51</b>	<b>28</b>
<b>Summe Fakultäten / Lehreinheiten</b>	<b>7</b>	<b>362</b>	<b>77</b>	<b>446</b>	<b>3</b>	<b>153</b>	<b>25</b>	<b>181</b>	<b>6</b>	<b>6</b>	<b>32</b>	<b>22</b>	<b>54</b>	<b>687</b>	<b>388</b>
QUEST-Leibniz-Forschungsschule	-	6	3	9	-	2	-	2	-	-	-	-	-	11	5
Leibniz School of Education	-	15	-	15	-	2	4	6	-	-	2	-	2	23	15
<b>Einr. mit fakultätsähnlichem Status</b>	<b>-</b>	<b>21</b>	<b>3</b>	<b>24</b>	<b>-</b>	<b>4</b>	<b>4</b>	<b>8</b>	<b>-</b>	<b>-</b>	<b>2</b>	<b>-</b>	<b>2</b>	<b>34</b>	<b>20</b>
Allg. Verwaltung	-	6	36	42	-	2	29	31	7	7	-	12	12	92	36
Leibniz Universität IT Services	-	1	3	4	-	-	-	-	-	-	-	-	-	4	4
Forschungszentrum L3S	-	19	-	19	-	7	4	11	-	-	-	-	-	30	8
Zentr. und sonst. Einrichtungen	-	33	32	65	-	-	4	4	3	3	8	23	31	103	63
<b>Summe insgesamt</b>	<b>7</b>	<b>442</b>	<b>151</b>	<b>600</b>	<b>3</b>	<b>166</b>	<b>66</b>	<b>235</b>	<b>16</b>	<b>16</b>	<b>42</b>	<b>57</b>	<b>99</b>	<b>950 **</b>	
davon Teilzeitbeschäftigte	-	251	83	334	-	101	28	129	9	9	19	28	47		519

Inklusive Professuren aus gemeinsamen Berufungen, die auf Stellen der Leibniz Universität geführt werden.

\* In den Summenzeilen pro Fakultät

können Beschäftigte enthalten sein, die nicht einer einzelnen Lehreinheit zuzuordnen sind.

\*\* 950 Beschäftigungsverhältnisse

werden von 906 Frauen wahrgenommen – davon sind 505 Frauen teilzeitbeschäftigt. Dies entspricht 615 VZÄ.

# Personal

## Planmäßiges Freiwerden der Stellen und Altersstruktur der Professorinnen und Professoren

	W3-Stellen	W2-Stellen	Summe Stellen	darunter unbesetzt	darunter verwaltet	Summe unbesetzte/ verwaltete Stellen	in % von Gesamt	Freiwerden im Jahr ...										Summe frei werdende Stellen	in % von Gesamt	nachrichtlich: davon Leerstellen
								2020	2021	2022	2023	2024	2025	2026	2027	2028				
Naturwissenschaftliche Fakultät	37	24	61	6	-	6	10%	1	5	3	1	2	2	1	1	4	20	33%	4	
Fak. f. Mathematik u. Physik	29	21	50	1	3	4	8%	1	1	2	1	1	1	3	2	2	13	26%	2	
Fak. f. Elektrot. u. Informatik	25	3	28	1	-	1	4%			1	1	1	2		1	2	8	29%	2	
Fak. f. Maschinenbau	21	7	28	8	-	8	29%	1		1	1	1	2	2	1	2	11	39%	9	
Fak. f. Bauing. u. Geodäsie	19	4	23	1	-	1	4%			1	1	1	1		1	1	5	22%	-	
Philosophische Fakultät	52	19	71	1	3	4	6%	2	1	3	1	1	4	3	3	2	20	28%	2	
Fak. f. Architektur u. Landschaft	16	16	32	4	-	4	13%	2	2	1	1	2		3	1	3	15	47%	3	
Juristische Fakultät	17	3	20	-	2	2	10%									2	5	25%	1	
Wirtschaftswiss. Fakultät	23	-	23	1	-	1	4%		4								4	17%	1	
<b>Summe Fachl. Einrichtungen</b>	<b>239</b>	<b>97</b>	<b>336</b>	<b>23</b>	<b>8</b>	<b>31</b>	<b>9%</b>	<b>7</b>	<b>13</b>	<b>12</b>	<b>6</b>	<b>11</b>	<b>12</b>	<b>12</b>	<b>12</b>	<b>16</b>	<b>101</b>	<b>30%</b>	<b>24</b>	
Zentr. und Sonst. Einrichtungen	1	-	1	1	-	1	100%	-	-	-	-	-	-	-	-	-	-	-	-	1
Zentr. Stellenpool	14	16	30	30	-	30	100%	-	-	-	-	-	-	-	-	-	-	-	-	-
<b>Summe insgesamt</b>	<b>254</b>	<b>113</b>	<b>367</b>	<b>54</b>	<b>8</b>	<b>62</b>	<b>17%</b>	<b>7</b>	<b>13</b>	<b>12</b>	<b>6</b>	<b>11</b>	<b>12</b>	<b>12</b>	<b>12</b>	<b>16</b>	<b>101</b>	<b>28%</b>	<b>25</b>	
<b>in % von Gesamt</b>	<b>69%</b>	<b>31%</b>	<b>100%</b>	<b>15%</b>	<b>2%</b>	<b>17%</b>		<b>2%</b>	<b>4%</b>	<b>3%</b>	<b>2%</b>	<b>3%</b>	<b>3%</b>	<b>3%</b>	<b>3%</b>	<b>4%</b>	<b>28%</b>		<b>7%</b>	

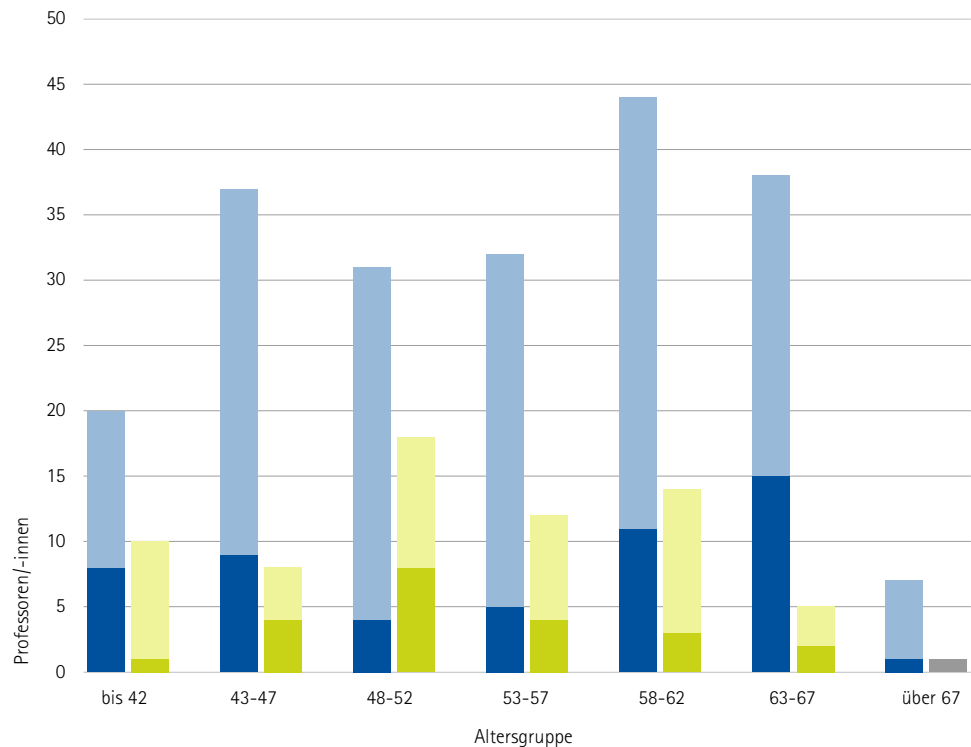
Es sind nur diejenigen Stellen erfasst, die nach Freiwerden wieder für eine Besetzung zur Verfügung stehen; Stand: 01.04.2020

### Altersstruktur der Professorinnen und Professoren

- Professoren W2/C3
- Professoren W3/C4
- Professorinnen W2/C3
- Professorinnen W3/C4

Stand: 01.04.2020

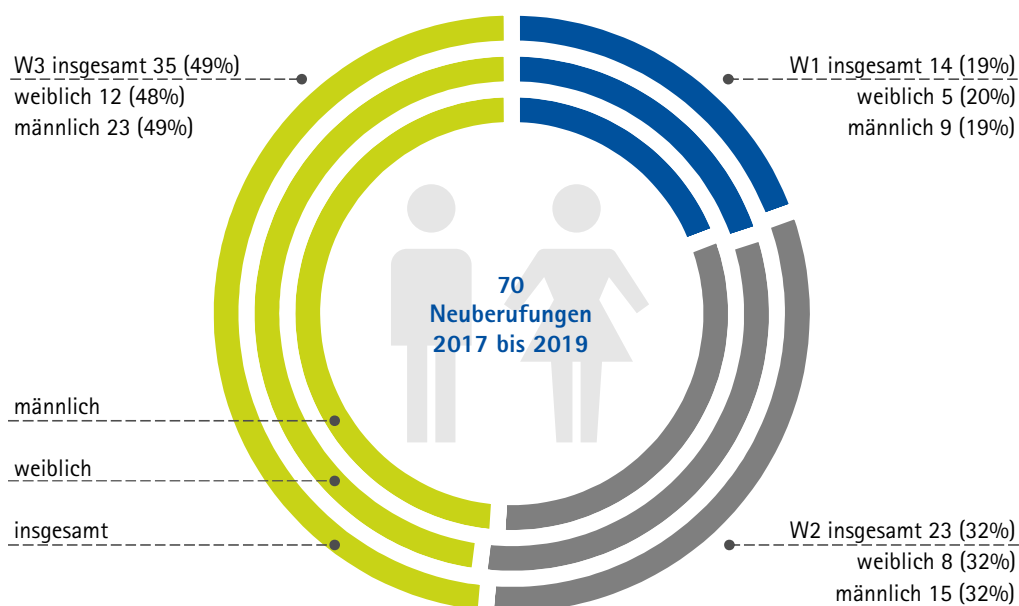
Erfasst sind Professorinnen und Professoren aus dem Landeszuschuss.



## Neuberufungen von Professoren/-innen nach Fakultäten

	2017						2018						2019						Gesamt	davon weibl. in %
	W3		W2		W1		W3		W2		W1		W3		W2		W1			
	männlich	weiblich	männlich	weiblich	männlich	weiblich	männlich	weiblich	männlich	weiblich	männlich	weiblich	männlich	weiblich	männlich	weiblich	männlich	weiblich		
Naturwissenschaftliche Fakultät	1	-	-	1	-	-	1	1	1	-	-	1	2	2	3	2	-	-	15	47%
Fak. f. Mathematik u. Physik	1	-	1	-	-	2	-	-	-	-	-	-	1	-	-	-	1	-	6	33%
Fak. f. Elektrot. u. Informatik	3	-	-	-	2	-	-	-	-	1	1	-	1	-	2	1	-	-	11	18%
Fak. f. Maschinenbau	-	-	-	-	-	-	-	-	-	-	-	-	1	-	1	-	-	-	2	50%
Fak. f. Bauing. u. Geodäsie	-	-	-	-	2	-	-	-	-	1	-	-	2	-	1	-	-	-	6	0%
Philosophische Fakultät	-	2	2	-	-	-	-	3	-	1	-	-	5	1	1	-	1	1	17	47%
Fak. f. Architektur u. Landschaft	1	-	-	-	-	-	-	1	-	-	-	-	-	1	-	-	-	-	3	0%
Juristische Fakultät	-	-	1	-	-	-	-	-	-	-	-	-	4	-	-	-	1	-	6	0%
Wirtschaftswiss. Fakultät	-	-	-	-	-	-	-	1	-	-	-	-	1	-	1	-	1	-	4	100%
<b>Summe Fachl. Einrichtungen</b>	<b>6</b>	<b>2</b>	<b>4</b>	<b>1</b>	<b>4</b>	<b>2</b>	<b>1</b>	<b>5</b>	<b>2</b>	<b>2</b>	<b>2</b>	<b>1</b>	<b>16</b>	<b>4</b>	<b>8</b>	<b>5</b>	<b>3</b>	<b>2</b>	<b>70</b>	<b>34%</b>
Zentr. und Sonst. Einrichtungen	-	-	-	-	-	-	-	1	-	-	-	-	-	-	1	-	-	-	2	50%
<b>Summe insgesamt</b>	<b>6</b>	<b>2</b>	<b>4</b>	<b>1</b>	<b>4</b>	<b>2</b>	<b>1</b>	<b>6</b>	<b>2</b>	<b>2</b>	<b>2</b>	<b>1</b>	<b>16</b>	<b>4</b>	<b>9</b>	<b>5</b>	<b>3</b>	<b>2</b>	<b>72</b>	
weiblich in % von Gesamt	25%	20%	33%	86%	50%	33%	20%	36%	40%				20%	36%	40%					35%

Ausschlaggebend für die zeitliche Einordnung ist das Datum des Wirksamwerdens der Ernennung der Neuberufenen (ohne Gastwissenschaftler/-innen).



Neuberufungen (ohne Gastwissenschaftler/-innen) in den Jahren 2017 bis 2019 nach Besoldungsgruppen und Geschlecht

# Personal

## Habilitationen nach Fakultäten und Lehr- und Forschungsbereichen sowie Altersstruktur der Habilitierten

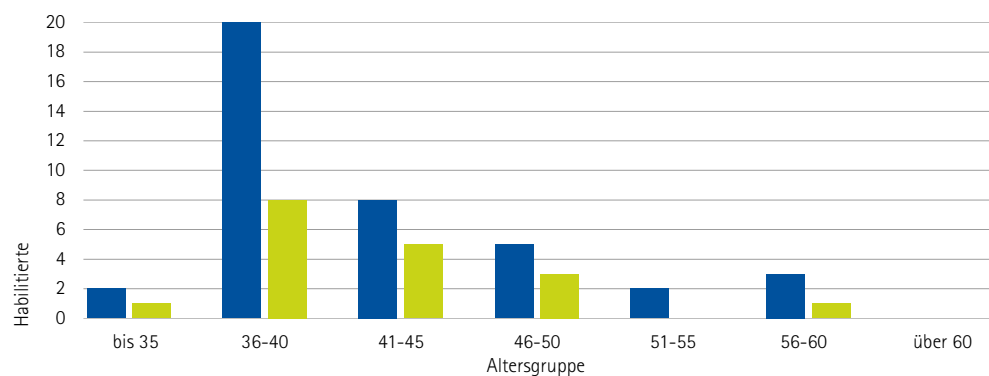
	2010	2011	2012	2013	2014	2015	2016	2017	2018	2019	für 2019: darunter Frauen
Chemie	1	1	2	-	1	-	-	1	1	-	-
Biologie	-	-	-	-	-	1	-	-	2	1	1
Geowissenschaften (o. Geographie)	-	-	-	-	-	-	-	2	-	-	-
Geographie	-	-	1	-	-	1	-	-	-	-	-
Agrarwiss., Lebensm./Getränketechn.	-	1	2	-	-	-	1	2	1	-	-
Ernährungs- u. Haushaltswiss.	-	-	-	-	-	1	-	-	-	-	-
<b>Naturwissensch. Fakultät</b>	<b>1</b>	<b>2</b>	<b>5</b>	<b>-</b>	<b>1</b>	<b>3</b>	<b>1</b>	<b>5</b>	<b>4</b>	<b>1</b>	<b>1</b>
Mathematik	-	-	1	-	1	-	1	2	2	-	-
Physik, Astronomie	-	-	2	-	-	3	1	-	3	-	-
<b>Fak. f. Mathematik u. Physik</b>	<b>-</b>	<b>-</b>	<b>3</b>	<b>-</b>	<b>1</b>	<b>3</b>	<b>2</b>	<b>2</b>	<b>5</b>	<b>-</b>	<b>-</b>
Informatik	-	1	1	1	-	-	-	-	-	-	-
Elektrotechnik	-	1	1	-	-	-	1	-	-	-	-
<b>Fak. f. Elektrot. u. Informatik</b>	<b>-</b>	<b>2</b>	<b>2</b>	<b>1</b>	<b>-</b>	<b>-</b>	<b>1</b>	<b>-</b>	<b>-</b>	<b>-</b>	<b>-</b>
Maschinenbau/Verfahrenstechnik	1	1	-	1	-	-	2	2	2	-	-
<b>Fak. f. Maschinenbau</b>	<b>1</b>	<b>1</b>	<b>-</b>	<b>1</b>	<b>-</b>	<b>-</b>	<b>2</b>	<b>2</b>	<b>2</b>	<b>-</b>	<b>-</b>
Bauingenieurwesen	1	-	-	1	-	1	-	2	-	1	-
Vermessungswesen	-	-	-	-	-	-	-	-	1	-	-
<b>Fak. f. Bauing. u. Geodäsie</b>	<b>1</b>	<b>-</b>	<b>-</b>	<b>1</b>	<b>-</b>	<b>1</b>	<b>-</b>	<b>2</b>	<b>1</b>	<b>1</b>	<b>-</b>
Evang. Theologie	-	-	-	-	-	1	-	-	-	1	-
Philosophie	-	-	-	-	-	-	-	1	-	-	-
Geschichte	-	-	-	1	-	-	-	-	1	-	-
Germanistik (Deutsch)	-	-	3	-	1	-	1	-	1	-	-
Anglistik, Amerikanistik	-	-	-	1	1	-	-	1	-	-	-
Romanistik	-	-	-	-	-	-	-	-	-	-	-
Psychologie	1	-	-	-	-	-	-	-	-	-	-
Sonderpädagogik	-	-	-	-	-	-	-	-	-	-	-
Erziehungswissenschaft	-	-	-	-	-	-	-	-	-	1	-
Politikwissenschaft	-	1	-	-	-	-	3	-	-	-	-
Sozialwissenschaften	-	-	-	-	2	1	2	1	-	-	-
Sport	-	-	-	-	-	-	-	-	1	-	-
<b>Philosophische Fakultät</b>	<b>1</b>	<b>1</b>	<b>3</b>	<b>2</b>	<b>4</b>	<b>2</b>	<b>6</b>	<b>3</b>	<b>3</b>	<b>2</b>	<b>-</b>
Architektur	-	-	-	-	-	-	1	-	-	-	-
Landespflege, Umweltgestaltung	-	-	-	1	-	-	-	-	1	-	-
<b>Fak. f. Architekt. u. Landsch.</b>	<b>-</b>	<b>-</b>	<b>-</b>	<b>1</b>	<b>-</b>	<b>-</b>	<b>1</b>	<b>-</b>	<b>1</b>	<b>-</b>	<b>-</b>
Rechtswissenschaft	-	-	-	-	-	-	-	-	1	-	-
<b>Juristische Fakultät</b>	<b>-</b>	<b>-</b>	<b>-</b>	<b>-</b>	<b>-</b>	<b>-</b>	<b>-</b>	<b>-</b>	<b>1</b>	<b>-</b>	<b>-</b>
Wirtschaftswissenschaft	-	-	2	-	-	-	1	-	-	-	-
<b>Wirtschaftswiss. Fakultät</b>	<b>-</b>	<b>-</b>	<b>2</b>	<b>-</b>	<b>-</b>	<b>-</b>	<b>1</b>	<b>-</b>	<b>-</b>	<b>-</b>	<b>-</b>
<b>Summe</b>	<b>4</b>	<b>6</b>	<b>15</b>	<b>6</b>	<b>6</b>	<b>9</b>	<b>14</b>	<b>14</b>	<b>17</b>	<b>4</b>	<b>1</b>
darunter Frauen und zwar Ausländer/-innen	-	3	3	2	4	1	5	6	5	1	-
<i>nachrichtlich: Umhabilitationen</i>	3	2	2	1	1	-	2	-	-	1	-

Dargestellt sind die an der Leibniz Universität erworbenen Habilitationen insgesamt je Kalenderjahr, darunter von Frauen und von Ausländern (Staatsangehörigkeit). Zuständig ist die Fakultät, die das Fachgebiet vertritt. Das Fachgebiet wird hier nach der Systematik der amtlichen Statistik in Lehr- und Forschungsbereichen zusammengefasst.

### Altersstruktur der Habilitierten 2015 bis 2019

■ Frauen  
■ Männer

Die Altersangaben sind bezogen auf den Monat der Habilitation.





# Finanzen



Das größte Hochschulbauprojekt des Landes Niedersachsen ist abgeschlossen: Nach knapp vier Jahren Bauzeit hat Niedersachsens Ministerpräsident Stephan Weil am 19. September 2019 den Campus Maschinenbau der Leibniz Universität Hannover in Garbsen eröffnet.

Auf der über 20.000 Quadratmeter großen Hauptnutzfläche des Campus sind drei Institutsbauten entstanden, ein Forschungsbau Dynamik der Energiewandlung (DEW), ein Hörsaalgebäude, eine Mensa, das Ilse-Knott-ter-Meer-Haus (Haus der Studierenden) sowie ein Technikhaus, das den Campus versorgt. Die Gesamtbaukosten von 175 Millionen Euro tragen das Land Niedersachsen, der Bund und die LUH.  
– © Leibniz Universität Hannover

## Drittmittel (Einzahlungen) je Mittelherkunft nach Fakultäten und Lehreinheiten

	DFG *	EU	Bund	Aufträge	Sonstige **	Summe 2019	Anteil	Summe 2018	+/- zum Vorjahr (in T€)	+/- zum Vorjahr (in %)	nachrichtlich: Sondermittel/Land
Chemie/Biochem./Lebensmittel.	2.964	32	1.608	520	598	5.723	4,1%	5.238	484	9%	3435
Biologie ***	1.117	532	639	-	5	2.293	1,6%	1.665	x	x	413
Geowissenschaft	2.084	5	848	8	246	3.192	2,3%	4.153	-961	-23%	174
Geographie	44	234	257	-	214	750	0,5%	1.426	-677	-47%	541
Gartenbau/Pflanzenwissenschaften ***	1.073	162	1.687	191	273	3.386	2,4%	2.985	x	x	48
<b>Naturwissensch. Fakultät</b>	<b>7.282</b>	<b>966</b>	<b>5.039</b>	<b>719</b>	<b>1.338</b>	<b>15.344</b>	<b>11,0%</b>	<b>15.470</b>	<b>-126</b>	<b>-1%</b>	<b>4.146</b>
Mathematik	391	-	82	-	301	774	0,6%	664	110	17%	530
Physik	2.587	904	4.887	42	680	9.100	6,5%	9.106	-6	0%	216
Meteorologie	194	9	903	-	45	1.151	0,8%	1.185	-34	-3%	4
<b>Fak. f. Mathematik u. Physik</b>	<b>3.172</b>	<b>913</b>	<b>5.873</b>	<b>42</b>	<b>1.026</b>	<b>11.025</b>	<b>7,9%</b>	<b>10.955</b>	<b>70</b>	<b>1%</b>	<b>841</b>
Elektrotechnik	1.711	914	6.292	2.955	435	12.307	8,8%	9.064	3.243	36%	470
Informatik	956	-	37	87	7	1.087	0,8%	781	306	39%	-
<b>Fak. f. Elektrot. u. Informatik</b>	<b>2.667</b>	<b>914</b>	<b>6.329</b>	<b>3.042</b>	<b>446</b>	<b>13.397</b>	<b>9,6%</b>	<b>9.852</b>	<b>3.545</b>	<b>36%</b>	<b>920</b>
Maschinenbau	15.797	1.355	13.078	5.132	1.653	37.015	26,5%	35.585	1.430	4%	1.375
<b>Fak. f. Maschinenbau</b>	<b>15.797</b>	<b>1.355</b>	<b>13.078</b>	<b>5.132</b>	<b>1.653</b>	<b>37.015</b>	<b>26,5%</b>	<b>35.585</b>	<b>1.430</b>	<b>4%</b>	<b>1.375</b>
Bauingenieurwesen	2.291	697	11.038	881	1.307	16.214	11,6%	10.927	5.287	48%	965
Geodäsie	1.758	313	837	173	392	3.473	2,5%	3.238	235	7%	-
<b>Fak. f. Bauing. u. Geodäsie</b>	<b>4.049</b>	<b>1.010</b>	<b>11.875</b>	<b>1.054</b>	<b>1.699</b>	<b>19.687</b>	<b>14,1%</b>	<b>14.165</b>	<b>5.522</b>	<b>39%</b>	<b>965</b>
Germanistik	263	-	-	-	36	299	0,2%	289	10	3%	17
Anglistik	172	-	-	-	0	172	0,1%	149	23	15%	33
Romanistik	-	-	-	-	0	0	0,0%	29	-29	-99%	-
Geschichte	770	99	383	-	36	1.289	0,9%	1.058	231	22%	-
Politik	86	89	136	-	649	960	0,7%	792	168	21%	208
Soziologie	266	-	69	-	32	367	0,3%	289	78	27%	1.072
Philosophie	567	-	135	-	12	715	0,5%	941	-227	-24%	104
Religionswiss.	24	-	-	-	22	46	0,0%	-	-	-	153
ev. Theologie	-	-	-	-	18	18	0,0%	3	15	525%	-
kath. Theologie	-	-	-	-	-	-	-	-	-	-	-
Kunst	-	-	-	-	-	-	-	-	-	-	-
Sonderpäd./Sachunterricht	86	-	189	-	328	603	0,4%	463	140	30%	892
Erziehungswissenschaft	223	253	279	-	165	919	0,7%	816	103	13%	135
Sport	-	113	139	-	11	263	0,2%	162	101	62%	72
<b>Philosophische Fakultät</b>	<b>2.457</b>	<b>554</b>	<b>1.330</b>	<b>-</b>	<b>1.440</b>	<b>5.782</b>	<b>4,1%</b>	<b>5.118</b>	<b>664</b>	<b>13%</b>	<b>2.687</b>
Architektur	-	198	643	2	13	855	0,6%	547	309	56%	-
Arbeitstechnik	-	-	0	-	61	61	0,0%	-	-	-	12
Landschaftsarchitektur	11	119	1.481	8	235	1.854	1,3%	1.737	117	7%	239
<b>Fak. f. Architekt. u. Landsch.</b>	<b>11</b>	<b>317</b>	<b>2.123</b>	<b>10</b>	<b>309</b>	<b>2.770</b>	<b>2,0%</b>	<b>2.286</b>	<b>484</b>	<b>21%</b>	<b>251</b>
Rechtswissenschaft	-3	33	183	7	473	694	0,5%	677	16	2%	83
<b>Juristische Fakultät</b>	<b>-3</b>	<b>33</b>	<b>183</b>	<b>7</b>	<b>473</b>	<b>694</b>	<b>0,5%</b>	<b>677</b>	<b>16</b>	<b>2%</b>	<b>83</b>
Wirtschaftswissenschaft	1.472	14	1.505	186	876	4.053	2,9%	3.457	596	17%	1.057
<b>Wirtschaftswiss. Fakultät</b>	<b>1.472</b>	<b>14</b>	<b>1.505</b>	<b>186</b>	<b>876</b>	<b>4.053</b>	<b>2,9%</b>	<b>3.457</b>	<b>596</b>	<b>17%</b>	<b>1.057</b>
<b>Summe insgesamt</b>	<b>36.905</b>	<b>6.075</b>	<b>47.335</b>	<b>10.192</b>	<b>9.260</b>	<b>109.767</b>	<b>78,7%</b>	<b>97.564</b>	<b>12.203</b>	<b>13%</b>	<b>12.324</b>
QUEST-Leibniz-Forschungsschule	1.640	25	-	-	-	1.665	1,2%	4.857	-3.192	-66%	348
Leibniz School of Education	-	-	914	-	261	1.176	0,8%	1.774	-598	-34%	450
<b>Summe</b>	<b>1.640</b>	<b>25</b>	<b>914</b>	<b>0</b>	<b>261</b>	<b>2.841</b>	<b>2,0%</b>	<b>6.631</b>	<b>-3.790</b>	<b>-57%</b>	<b>798</b>
Allg. Verwaltung	1.927	269	826	347	4.178	7.548	5,4%	4.273	3.275	77%	80.458
Leibniz Universität IT Services	-	-	-	-	413	413	0,3%	844	-432	-51%	-
Forschungszentrum L3S	1.247	4.300	2.173	335	67	8.122	5,8%	4.554	3.568	78%	3.153
Zentr. und sonst. Einrichtungen	6.818	217	715	174	2.905	10.829	7,8%	3.671	7.158	195%	136
<b>Summe insgesamt</b>	<b>48.537</b>	<b>10.885</b>	<b>51.964</b>	<b>11.049</b>	<b>17.085</b>	<b>139.520</b>	<b>100%</b>	<b>117.539</b>	<b>21.981</b>	<b>19%</b>	<b>96.869</b>

Drittmittelaufzahlungen in 1.000 Euro  
In den Summenzeilen pro Fakultät  
können Drittmittel enthalten sein,  
die nicht einer einzelnen Lehrein-  
heit zuzuordnen sind. Sondermittel  
des Landes umfassen insbesondere  
Mittel des NMWK und VW-Vorab.

\* enthält auch Zuwendungen aus der  
VW-Stiftung (insgesamt 1.479 TEuro)  
\*\* DAAD, Drittmittel des Lan-  
des, Stiftungen, Spenden, ABM  
und diverse Drittmittel.

\*\*\* Zur Kapazitätsberechnung 2018/19  
wurde die LE Gartenbau durch die LE  
Pflanzenwissenschaften abgelöst und die  
Abgrenzung zur LE Biologie neu gezogen.

## Drittmittel (Erträge gemäß Gewinn- und Verlustrechnung) je Mittelherkunft nach Fakultäten und Lehreinheiten

	DFG* ****	EU	Bund	Aufträge	Sonstige**	Summe 2019	Anteil	Summe 2018	+/- zum Vorjahr (in T€)	+/- zum Vorjahr (in %)
Chemie/Biochem./Lebensmittel.	3.113	266	1.716	549	400	6.044	4,6%	5.755	289	5%
Biologie ***	1.069	195	653	0	4	1.921	1,5%	1.764	x	x
Geowissenschaft	2.200	1	941	35	325	3.502	2,7%	3.940	-438	-11%
Geographie	74	471	251	-	244	1.041	0,8%	1.143	-102	-9%
Gartenbau/Pflanzenwissenschaften ***	1.126	5	1.748	87	248	3.213	2,5%	2.844	x	x
<b>Naturwissensch. Fakultät</b>	<b>7.582</b>	<b>939</b>	<b>5.308</b>	<b>671</b>	<b>1.221</b>	<b>15.721</b>	<b>12,1%</b>	<b>15.446</b>	<b>275</b>	<b>2%</b>
Mathematik	846	-	85	-	25	956	0,7%	918	38	4%
Physik	3.433	961	4.182	4	54	8.634	6,6%	8.816	-183	-2%
Meteorologie	223	21	814	-	92	1.149	0,9%	1.260	-111	-9%
<b>Fak. f. Mathematik u. Physik</b>	<b>4.503</b>	<b>982</b>	<b>5.081</b>	<b>4</b>	<b>170</b>	<b>10.739</b>	<b>8,3%</b>	<b>10.995</b>	<b>-255</b>	<b>-2%</b>
Elektrotechnik	2.282	452	5.633	2.354	657	11.378	8,8%	9.630	1.748	18%
Informatik	858	-	61	144	3	1.066	0,8%	952	114	12%
<b>Fak. f. Elektrot. u. Informatik</b>	<b>3.141</b>	<b>452</b>	<b>5.694</b>	<b>2.498</b>	<b>660</b>	<b>12.444</b>	<b>9,6%</b>	<b>10.583</b>	<b>1.862</b>	<b>18%</b>
Maschinenbau	18.521	3.079	13.710	5.282	1.198	41.790	32,1%	38.803	2.987	8%
<b>Fak. f. Maschinenbau</b>	<b>18.521</b>	<b>3.079</b>	<b>13.710</b>	<b>5.282</b>	<b>1.198</b>	<b>41.790</b>	<b>32,1%</b>	<b>38.803</b>	<b>2.987</b>	<b>8%</b>
Bauingenieurwesen	2.828	228	10.990	1.312	802	16.160	12,4%	10.977	5.183	47%
Geodäsie	1.932	224	860	74	526	3.616	2,8%	3.238	378	12%
<b>Fak. f. Bauing. u. Geodäsie</b>	<b>4.760</b>	<b>452</b>	<b>11.850</b>	<b>1.386</b>	<b>1.328</b>	<b>19.776</b>	<b>15,2%</b>	<b>14.250</b>	<b>5.526</b>	<b>39%</b>
Germanistik	355	-	-	-	60	415	0,3%	280	135	48%
Anglistik	211	-	-	-	0	211	0,2%	174	37	21%
Romanistik	-	-	-	-	2	2	0,0%	10	-8	-79%
Geschichte	887	31	391	-	45	1.354	1,0%	1.023	331	32%
Politik	73	136	143	-	468	820	0,6%	507	313	62%
Soziologie	264	-	84	-	24	372	0,3%	217	155	71%
Philosophie	763	19	139	-	30	951	0,7%	811	140	17%
Religionswiss.	24	-	-1	-	4	27	0,0%	-	-	-
ev. Theologie	-	-	-	-	5	5	0,0%	32	-27	-84%
kath. Theologie	-	-	-	-	0	0	0,0%	-	-	-
Kunst	-	-	-	-	1	1	0,0%	-	-	-
Sonderpäd./Sachunterricht	84	-	196	-	236	515	0,4%	474	41	9%
Erziehungswissenschaft	228	371	254	-	218	1.071	0,8%	985	85	9%
Sport	-	17	158	-	13	188	0,1%	208	-21	-10%
<b>Philosophische Fakultät</b>	<b>2.889</b>	<b>575</b>	<b>1.364</b>	<b>-</b>	<b>1.191</b>	<b>6.018</b>	<b>4,6%</b>	<b>4.811</b>	<b>1.208</b>	<b>25%</b>
Architektur	45	28	438	1	8	520	0,4%	521	-2	0%
Arbeitstechnik	-	-	0	-	-13	-13	0,0%	13	-27	-203%
Landschaftsarchitektur	55	89	1.495	5	207	1.850	1,4%	1.779	71	4%
<b>Fak. f. Architekt. u. Landsch.</b>	<b>100</b>	<b>117</b>	<b>1.933</b>	<b>6</b>	<b>201</b>	<b>2.356</b>	<b>1,8%</b>	<b>2.315</b>	<b>41</b>	<b>2%</b>
Rechtswissenschaft	11	-8	241	9	170	423	0,3%	523	-100	-19%
<b>Juristische Fakultät</b>	<b>11</b>	<b>-8</b>	<b>241</b>	<b>9</b>	<b>170</b>	<b>423</b>	<b>0,3%</b>	<b>523</b>	<b>-100</b>	<b>-19%</b>
Wirtschaftswissenschaft	1.801	10	1.354	86	482	3.734	2,9%	3.598	135	4%
<b>Wirtschaftswiss. Fakultät</b>	<b>1.801</b>	<b>10</b>	<b>1.354</b>	<b>86</b>	<b>482</b>	<b>3.734</b>	<b>2,9%</b>	<b>3.598</b>	<b>135</b>	<b>4%</b>
	<b>43.307</b>	<b>6.599</b>	<b>46.535</b>	<b>9.941</b>	<b>6.621</b>	<b>113.003</b>	<b>86,9%</b>	<b>101.324</b>	<b>11.679</b>	<b>12%</b>
QUEST-Leibniz-Forschungsschule	3.997	-	-	-	-337	3.660	2,8%	4.742	-1.082	-23%
Leibniz School of Education	-	-	950	-	229	1.179	0,9%	1.587	-408	-26%
	<b>3.997</b>	<b>-</b>	<b>950</b>	<b>-</b>	<b>-108</b>	<b>4.839</b>	<b>3,7%</b>	<b>6.329</b>	<b>-1.490</b>	<b>-24%</b>
Allg. Verwaltung	-6.884	87	1.078	6	3.701	-2.011	-1,5%	8.764	-10.775	-123%
Leibniz Universität IT Services	-	-	-	-	772	772	0,6%	-233	1.005	-432%
Forschungszentrum L3S	1.361	1.565	2.259	148	40	5.373	4,1%	5.060	313	6%
Zentr. und sonst. Einrichtungen	5.828	86	512	253	1.340	8.019	6,2%	2.417	5.602	232%
<b>Summe insgesamt</b>	<b>47.609</b>	<b>8.337</b>	<b>51.335</b>	<b>10.348</b>	<b>12.366</b>	<b>129.994</b>	<b>100%</b>	<b>123.661</b>	<b>6.333</b>	<b>5%</b>

Drittmittelträge in 1.000 Euro  
In den Summenzeilen pro Fakultät können Drittmittel enthalten sein, die nicht einer einzelnen Lehreinheit zuzuordnen sind.

\* enthält auch Zuwendungen aus der VW-Stiftung (insgesamt 1.494 TEuro)  
\*\* DAAD, Drittmittel des Landes, Stiftungen, Spenden, ABM und diverse Drittmittel.

\*\*\* Zur Kapazitätsberechnung 2018/19 wurde die LE Gartenbau durch die LE Pflanzenwissenschaften abgelöst und die Abgrenzung zur LE Biologie neu gezogen.  
\*\*\*\* Eine einmalige Ertragskorrektur der Forderungen/Verbindlichkeiten ggü. der DFG i.H. von 7,5 Mio. Euro ist zentral in der Zeile „Allg. Verwaltung“ enthalten.

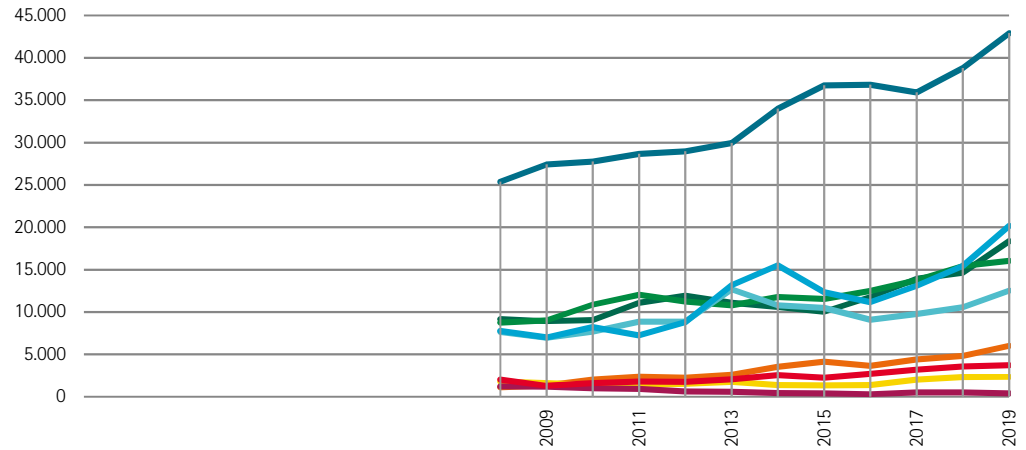
# Finanzen

## Entwicklung der Drittmittel

Drittmittel (Erträge) in 1.000 Euro

Drittmittel (Erträge) in 1.000 Euro nach Fakultäten (ohne Zentrales)

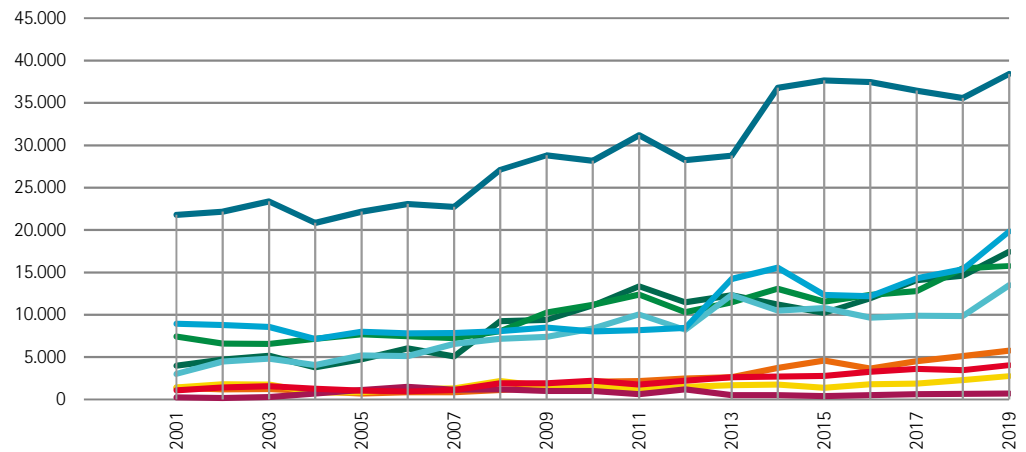
- Fak. f. Mathematik u. Physik
- Naturwissensch. Fakultät
- Fak. f. Elektrot. u. Informatik
- Fakultät f. Maschinenbau
- Fak. f. Bauing. u. Geodäsie
- Philosophische Fakultät
- Fak. f. Architektur u. Landsch.
- Juristische Fakultät
- Wirtschaftswiss. Fakultät



Drittmittel (Einzahlungen) in 1.000 Euro

Drittmittel (Einzahlungen) in 1.000 Euro nach Fakultäten (ohne Zentrales)

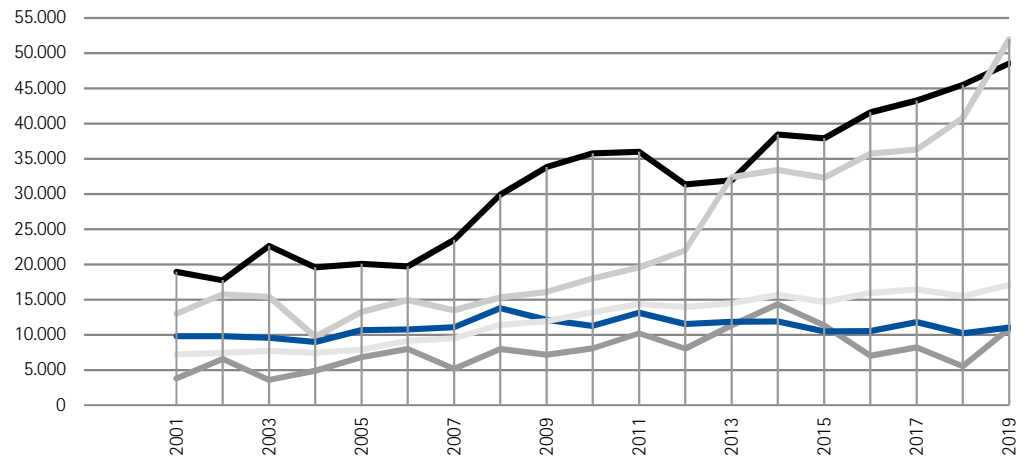
- Fak. f. Mathematik u. Physik
- Naturwissensch. Fakultät
- Fak. f. Elektrot. u. Informatik
- Fakultät f. Maschinenbau
- Fak. f. Bauing. u. Geodäsie
- Philosophische Fakultät
- Fak. f. Architektur u. Landsch.
- Juristische Fakultät
- Wirtschaftswiss. Fakultät



Herkunft der Drittmittel (Einzahlungen) in 1.000 Euro

Drittmittel (Einzahlungen) in 1.000 Euro nach Fakultäten (ohne Zentrales)

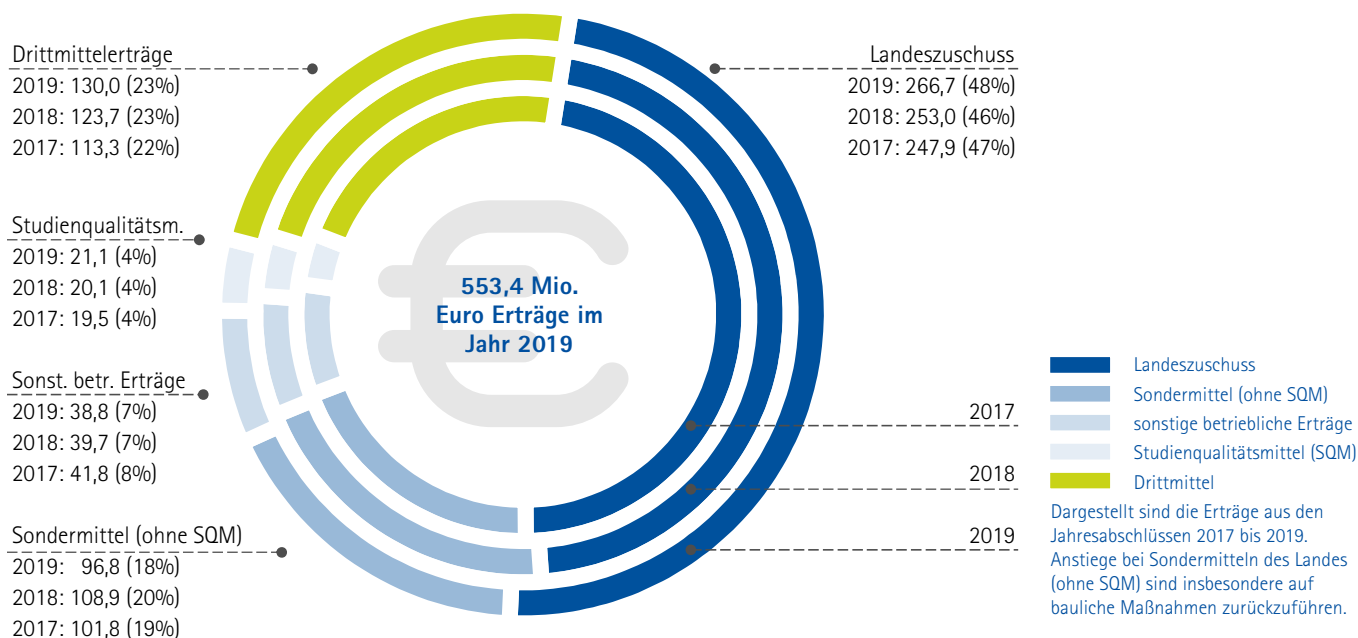
- DFG, VW-Stiftung
- EU
- BUND
- Aufträge
- Sonstige (DAAD, Drittmittel des Landes, Stiftungen, Spenden, ABM, div. Drittm.)



## Entwicklung des Finanzvolumens (Erträge)

		2010	2011	2012	2013	2014	2015	2016	2017	2018	2019
Landeszuschuss	in Mio. €	222,33	221,06	226,82	222,56	236,41	236,43	239,98	247,91	252,99	266,65
	in %	58%	56%	56%	50%	52%	53%	50%	47%	46%	48%
Sondermittel (ohne SQM)	in Mio. €	36,96	37,30	37,66	58,34	57,01	51,32	69,63	101,79	108,91	96,85
	in %	10%	9%	9%	13%	12%	11%	15%	19%	20%	18%
sonstige betriebliche Erträge	in Mio. €	32,49	36,50	36,66	42,34	37,32	37,34	44,97	41,76	39,73	38,84
	in %	8%	9%	9%	10%	8%	8%	9%	8%	7%	7%
Studienqualitätsmittel (SQM) *	in Mio. €	13,44	14,52	15,80	16,79	16,88	17,33	19,45	19,50	20,13	21,07
	in %	4%	4%	4%	4%	4%	4%	4%	4%	4%	4%
Drittmittel	in Mio. €	78,60	85,08	88,60	101,78	108,77	104,77	104,78	113,29	123,66	129,99
	in %	20%	22%	22%	23%	24%	23%	22%	22%	23%	23%
<b>Summe</b>		<b>383,83</b>	<b>394,46</b>	<b>405,55</b>	<b>441,81</b>	<b>456,38</b>	<b>447,18</b>	<b>478,81</b>	<b>524,25</b>	<b>545,41</b>	<b>553,41</b>
<i>nachrichtlich: Summe preisbereinigt **</i>		418,39	423,97	428,47	453,97	459,00	447,18	476,28	513,97	525,04	519,97

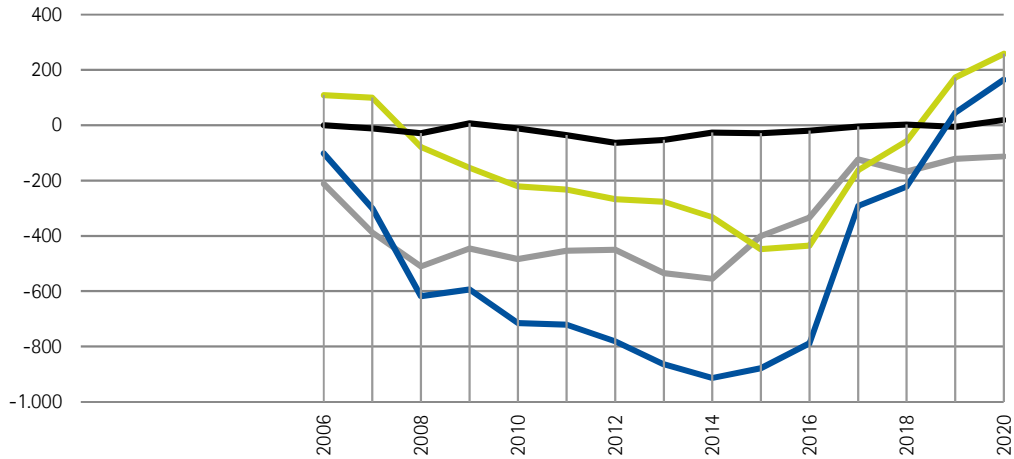
\* Studienqualitätsmittel (SQM) haben zum Wintersemester 2014/15 die Studienbeiträge ersetzt (bis Sommersemester 2014 waren Studierende i.d.R. studienbeitragspflichtig); einschließlich Langzeitstudiengebühren.  
 \*\* Preisindex für die Konsumausgaben des Staates (2015=100).



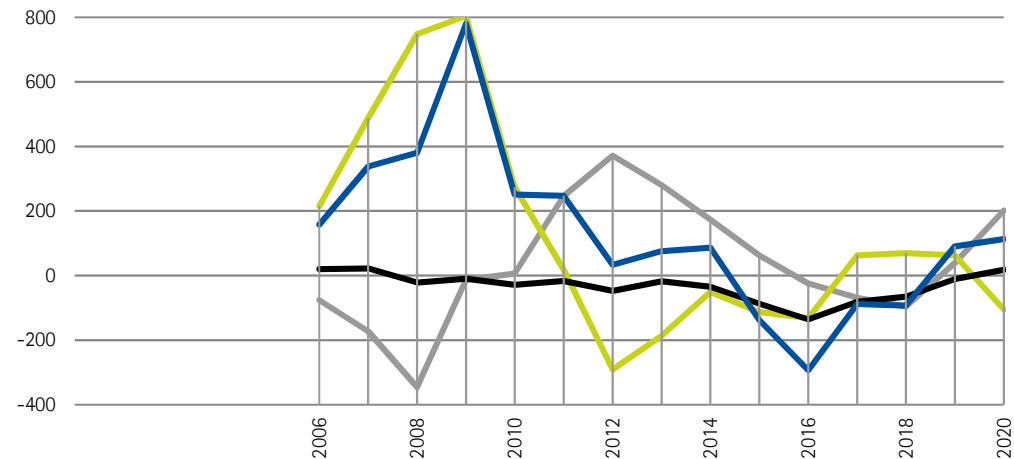


## Entwicklung der leistungsbezogenen Mittelzuweisung des Landes für die Leibniz Universität

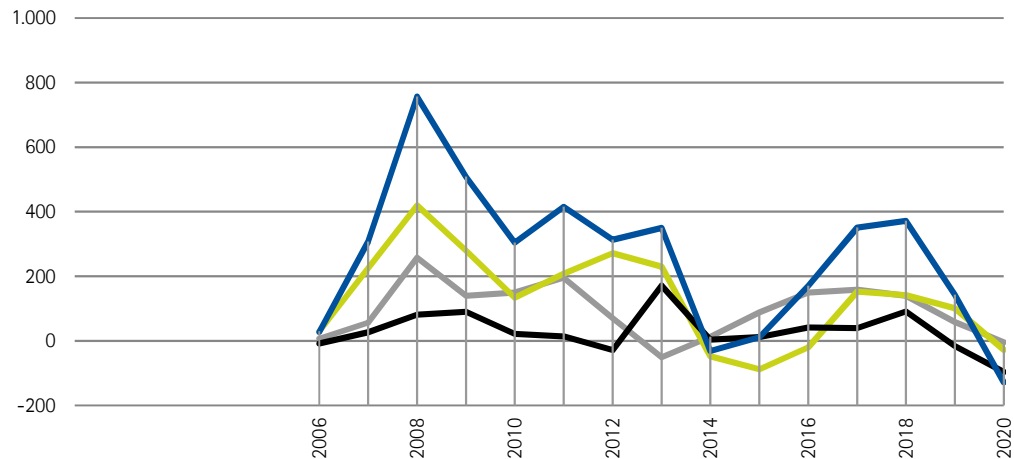
### Fächergruppe Geistes- und Gesellschaftswissenschaften



### Fächergruppe Naturwissenschaften



### Fächergruppe Ingenieurwissenschaften



Dargestellt ist das Formelergebnis (in 1.000 Euro) der Leibniz Universität vor Kappung des Gesamtgewinns zur Verlustminderung anderer Hochschulen nach Fächergruppen und Leistungsparameter-Gruppen Forschung, Lehre und Gleichstellung. Positive Werte zeigen im Vergleich zur selben Fächergruppe an anderen niedersächsischen Universitäten eine überproportionale, negative eine unterproportionale Leistung an. Die Ergebnisse des HKS 2015, 2016 und 2017 wurden gegenüber den Daten des Landes intern um einen Fehler in den Fächergruppengewichtungen korrigiert.

- Parameter Forschung
- Parameter Lehre
- Parameter Gleichstellung
- Summe Fächergruppe

## Ergebnisse der internen formelgebundenen Mittelverteilung an der Leibniz Universität

	2011	2012	2013	2014	2015 *	2016 *	2017	2018	2019	2020
Forschung	747	742	691	703	1.209	1.214	1.273	1.337	1.359	1.309
Lehre	838	821	752	757	1.265	1.247	1.248	1.303	1.378	1.385
Gleichstellung	102	95	72	104	89	120	113	114	131	150
<b>Naturwissensch. Fakultät</b>	<b>1.687</b>	<b>1.659</b>	<b>1.515</b>	<b>1.564</b>	<b>2.562</b>	<b>2.580</b>	<b>2.635</b>	<b>2.755</b>	<b>2.869</b>	<b>2.845</b>
Forschung	678	700	685	714	1.185	1.150	1.158	1.213	1.244	1.290
Lehre	597	634	624	593	1.022	1.051	1.053	1.078	1.049	1.053
Gleichstellung	27	35	52	19	35	92	97	101	83	77
<b>Fak. f. Mathematik u. Physik</b>	<b>1.301</b>	<b>1.369</b>	<b>1.360</b>	<b>1.326</b>	<b>2.242</b>	<b>2.293</b>	<b>2.308</b>	<b>2.391</b>	<b>2.376</b>	<b>2.420</b>
Forschung	373	405	377	347	614	711	697	730	757	845
Lehre	395	409	414	430	773	870	950	1.061	1.106	1.176
Gleichstellung	10	11	10	10	18	38	63	86	39	87
<b>Fak. f. Elektrot. u. Informatik</b>	<b>778</b>	<b>825</b>	<b>801</b>	<b>787</b>	<b>1.405</b>	<b>1.619</b>	<b>1.709</b>	<b>1.877</b>	<b>1.902</b>	<b>2.107</b>
Forschung	1.009	1.033	991	940	1.604	1.687	1.828	1.908	1.917	1.860
Lehre	468	469	478	492	952	1.055	1.194	1.257	1.284	1.255
Gleichstellung	16	18	37	38	66	66	73	37	38	95
<b>Fak. f. Maschinenbau</b>	<b>1.492</b>	<b>1.520</b>	<b>1.506</b>	<b>1.470</b>	<b>2.622</b>	<b>2.808</b>	<b>3.095</b>	<b>3.202</b>	<b>3.238</b>	<b>3.210</b>
Forschung	285	272	260	305	595	623	609	645	706	760
Lehre	271	297	265	288	539	598	614	620	615	619
Gleichstellung	74	22	36	30	44	43	75	100	159	50
<b>Fak. f. Bauing. u. Geodäsie</b>	<b>630</b>	<b>591</b>	<b>562</b>	<b>623</b>	<b>1.179</b>	<b>1.263</b>	<b>1.298</b>	<b>1.365</b>	<b>1.479</b>	<b>1.429</b>
Forschung	443	518	499	543	876	886	858	933	966	985
Lehre	720	705	623	615	1.013	969	904	913	893	904
Gleichstellung	66	67	62	61	83	79	81	78	96	94
<b>Philosophische Fakultät</b>	<b>1.228</b>	<b>1.290</b>	<b>1.184</b>	<b>1.219</b>	<b>1.972</b>	<b>1.934</b>	<b>1.843</b>	<b>1.923</b>	<b>1.955</b>	<b>1.982</b>
Forschung	83	64	64	57	101	103	112	120	124	122
Lehre	603	582	530	505	758	667	619	635	676	698
Gleichstellung	35	33	49	55	105	98	53	58	59	57
<b>Fak. f. Architekt. u. Landsch.</b>	<b>721</b>	<b>678</b>	<b>643</b>	<b>617</b>	<b>963</b>	<b>868</b>	<b>784</b>	<b>812</b>	<b>859</b>	<b>877</b>
Forschung	274	239	238	187	308	269	224	189	191	188
Lehre	162	157	163	177	311	298	252	275	298	311
Gleichstellung	14	13	12	10	28	31	13	28	20	19
<b>Juristische Fakultät</b>	<b>451</b>	<b>410</b>	<b>414</b>	<b>374</b>	<b>647</b>	<b>598</b>	<b>488</b>	<b>492</b>	<b>510</b>	<b>517</b>
Forschung	474	441	401	408	664	598	580	587	592	604
Lehre	311	340	356	347	524	485	506	521	557	562
Gleichstellung	20	20	21	24	43	36	45	37	30	36
<b>Wirtschaftswiss. Fakultät</b>	<b>805</b>	<b>800</b>	<b>778</b>	<b>780</b>	<b>1.232</b>	<b>1.119</b>	<b>1.132</b>	<b>1.146</b>	<b>1.178</b>	<b>1.202</b>
Summe insgesamt	9.094	9.141	8.762	8.758	14.824	15.083	15.292	15.964	16.367	16.590

Dargestellt ist das Formelergebnis (IST in 1.000 Euro) entsprechend des in 20%-Schritten stufenweise eingeführten leistungsorientierten Mittelverteilungsmodells, das seit 2007 schrittweise das alte Formelmodell (bis einschließlich 2006) abgelöst hat.

Im Jahr 2011 wurde die separate Verteilung der Exkursions- und IT-Struktur-Mittel aufgegeben und in das leistungsorientierte Mittelverteilungsmodell integriert. Die negativen Ergebnisse aus der leistungsbezogenen Mittelverteilung des Landes aus den Jahren 2010 bis 2014 wurden von der Verteilungsmasse des jeweiligen Folgejahres abgezogen.

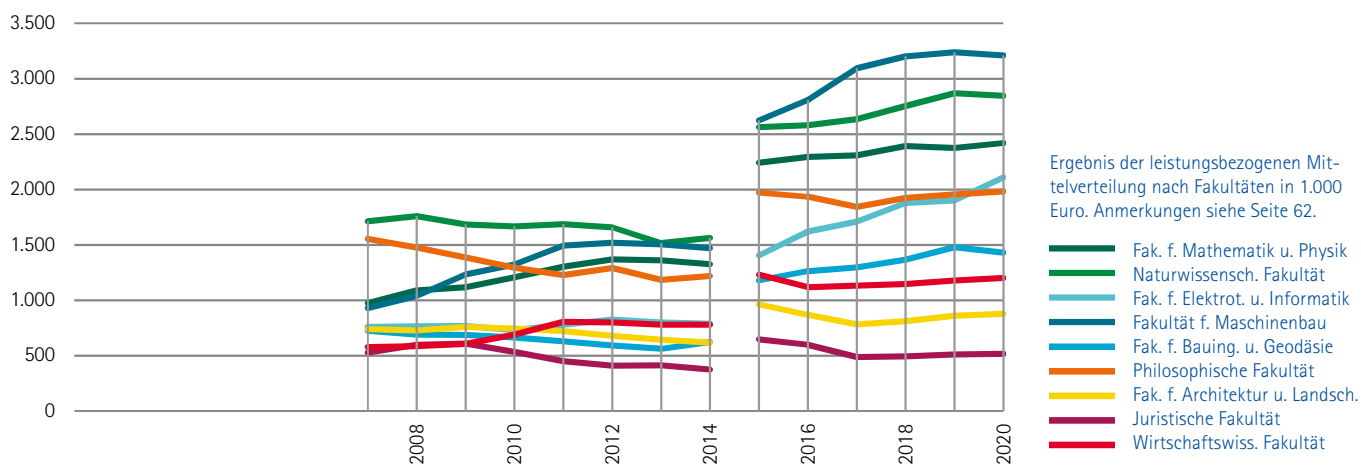
Seit 2015 wird das Gesamtbudget GB (Personal- und Sachmittel) der Fakultäten über ein neues Verfahren verteilt. Von dem GB werden 15% – das sog. Schlüsselbudget SÜB – anhand der Parameter des seit 2007 eingeführten Formelmodells verteilt. Dieses neue Verfahren wurde schrittweise bis 2017 eingeführt: 2015 20% über neues Modell, 2016 80%, ab 2017 volle Wirksamkeit.

\* Dargestellt ist das Ergebnis bei voller Formelwirksamkeit.

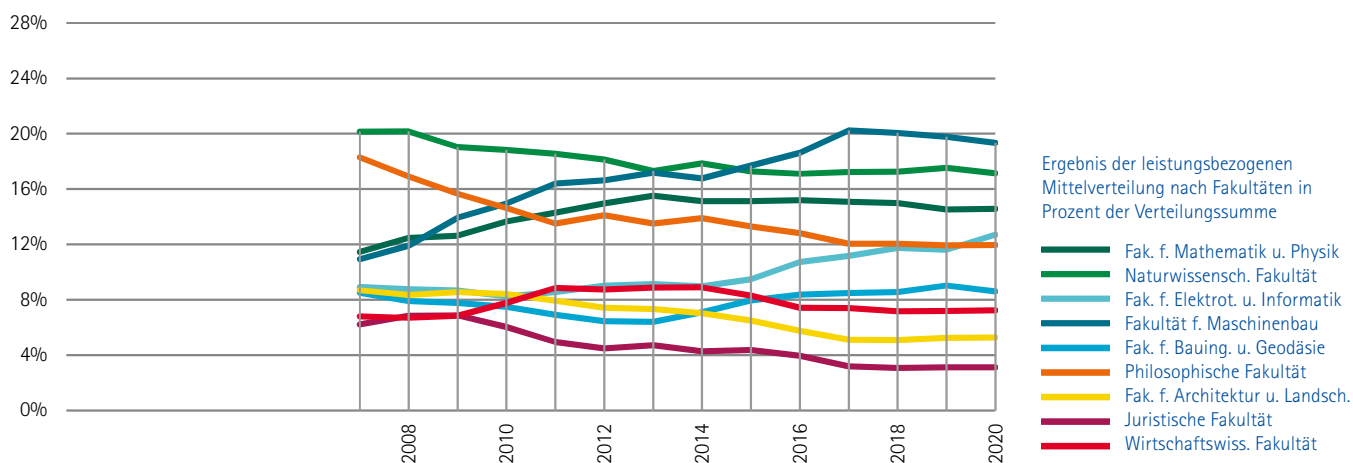


## Entwicklung der internen formelgebundenen Mittelverteilung an der Leibniz Universität

### Ergebnisse in 1.000 Euro



### Ergebnisse in Prozent der Verteilungssumme



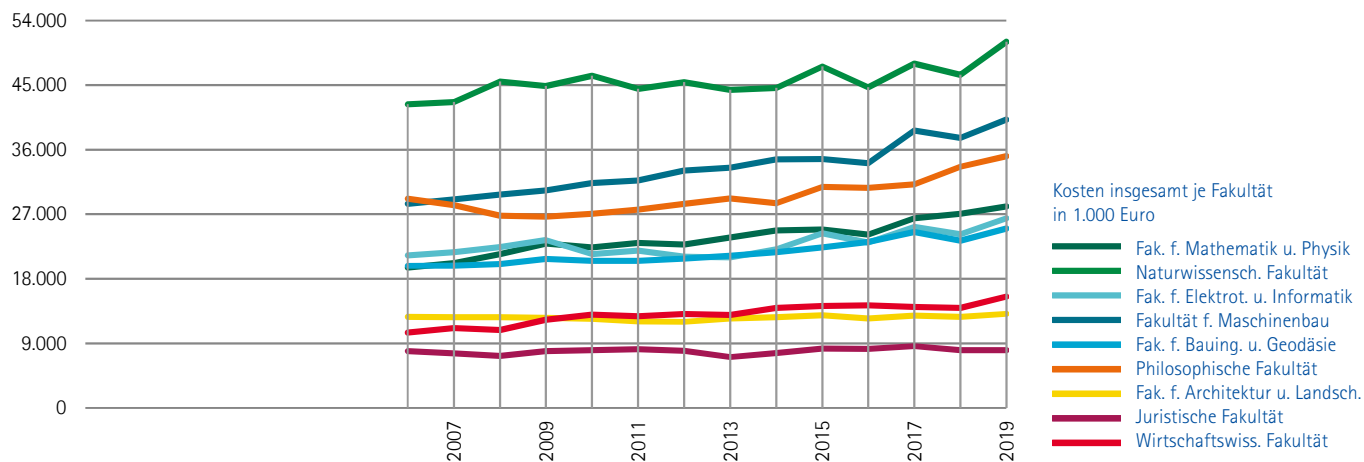
## Kosten nach Kostenartengruppen im Rechnungsjahr 2019

	Personalkosten	davon Professoren/-innen	davon Beamtel/-innen	davon Beschäftigte	davon sonstige Personalkosten	Gebäudekosten	Energiekosten	sonstige Sachkosten	indirekte Kosten	Fakultäts-/ Dekanatskosten	interne Dienstleistungen (Zentralverwaltung u. zentrale Einrichtungen)	Gesamt	Anteil
Chemie/Biochem./Lebensmittel.	10.090	1.805	322	6.495	1.467	4.421	1.568	1.951	3.340	756	2.584	21.368	8,8%
Biologie	2.398	576	81	1.393	348	922	201	546	905	213	692	4.971	2,0%
Geowissenschaft	3.504	783	114	2.107	499	976	237	507	1.255	303	953	6.480	2,7%
Geographie	1.982	648	-	1.074	260	348	10	131	630	154	476	3.102	1,3%
Pflanzenwissenschaft	7.297	1.270	215	4.801	1.011	3.610	1.001	1.018	2.196	530	1.666	15.121	6,2%
<b>Naturwissensch. Fakultät</b>	<b>25.270</b>	<b>5.083</b>	<b>732</b>	<b>15.869</b>	<b>3.585</b>	<b>10.276</b>	<b>3.017</b>	<b>4.153</b>	<b>8.326</b>	<b>1.955</b>	<b>6.371</b>	<b>51.043</b>	<b>20,9%</b>
Mathematik	4.714	1.750	64	2.251	650	734	66	307	1.098	308	790	6.920	2,8%
Physik	8.803	2.577	168	4.842	1.216	4.084	1.265	1.567	3.866	1.050	2.815	19.584	8,0%
Meteorologie	844	176	-	534	134	175	19	104	437	124	313	1.578	0,6%
<b>Fak. f. Mathematik u. Physik</b>	<b>14.361</b>	<b>4.503</b>	<b>232</b>	<b>7.627</b>	<b>1.999</b>	<b>4.993</b>	<b>1.351</b>	<b>1.977</b>	<b>5.401</b>	<b>1.482</b>	<b>3.918</b>	<b>28.082</b>	<b>11,5%</b>
Elektrotechnik	9.500	1.798	530	5.809	1.362	4.039	592	1.490	4.310	734	3.576	19.931	8,2%
Informatik	4.039	990	150	2.368	531	775	108	426	1.150	198	952	6.498	2,7%
<b>Fak. f. Elektrot. u. Informatik</b>	<b>13.539</b>	<b>2.788</b>	<b>680</b>	<b>8.177</b>	<b>1.894</b>	<b>4.815</b>	<b>700</b>	<b>1.916</b>	<b>5.460</b>	<b>932</b>	<b>4.528</b>	<b>26.430</b>	<b>10,8%</b>
Maschinenbau	18.087	1.854	73	12.576	3.585	8.746	2.177	3.720	7.460	1.258	6.202	40.191	16,5%
<b>Fak. f. Maschinenbau</b>	<b>18.087</b>	<b>1.854</b>	<b>73</b>	<b>12.576</b>	<b>3.585</b>	<b>8.746</b>	<b>2.177</b>	<b>3.720</b>	<b>7.460</b>	<b>1.258</b>	<b>6.202</b>	<b>40.191</b>	<b>16,5%</b>
Bauingenieurwesen	8.937	1.684	225	5.704	1.325	5.406	652	912	3.769	1.172	2.597	19.677	8,1%
Geodäsie	3.285	740	171	1.938	436	646	75	211	1.108	328	780	5.325	2,2%
<b>Fak. f. Bauing. u. Geodäsie</b>	<b>12.223</b>	<b>2.424</b>	<b>396</b>	<b>7.642</b>	<b>1.761</b>	<b>6.052</b>	<b>727</b>	<b>1.123</b>	<b>4.877</b>	<b>1.500</b>	<b>3.377</b>	<b>25.002</b>	<b>10,2%</b>
Germanistik	1.948	759	158	789	244	259	22	68	1.249	326	923	3.546	1,5%
Anglistik	1.344	490	30	667	158	189	15	22	645	168	476	2.214	0,9%
Romanistik	681	304	-	291	86	94	9	21	312	82	231	1.117	0,5%
Geschichte	1.754	663	-	876	216	232	6	76	787	205	582	2.855	1,2%
Politik	1.802	629	147	829	196	351	15	90	1.195	289	907	3.453	1,4%
Soziologie	1.330	601	8	562	160	347	10	56	1.104	257	847	2.847	1,2%
Philosophie	1.199	590	-	460	149	255	6	69	781	191	590	2.310	0,9%
Religionswiss.	413	106	-	248	59	30	3	9	271	71	201	726	0,3%
ev. Theologie	586	289	-	226	70	58	5	22	257	67	190	927	0,4%
kath. Theologie	-	-	-	-	-	-	-	-	-	-	-	-	-
Kunst	258	82	-	147	30	226	5	10	90	24	67	589	0,2%
Sonderpäd./Sachunterricht	4.230	900	423	2.410	497	271	12	138	2.261	589	1.672	6.912	2,8%
Erziehungswissenschaft	3.099	913	12	1.790	385	299	17	152	1.528	390	1.138	5.095	2,1%
Sport	1.150	392	218	395	145	570	62	75	638	167	472	2.496	1,0%
<b>Philosophische Fakultät</b>	<b>19.795</b>	<b>6.718</b>	<b>995</b>	<b>9.688</b>	<b>2.393</b>	<b>3.180</b>	<b>186</b>	<b>807</b>	<b>11.119</b>	<b>2.824</b>	<b>8.295</b>	<b>35.087</b>	<b>14,4%</b>
Architektur	3.903	1.316	84	2.014	488	1.174	52	241	1.406	463	944	6.777	2,8%
Arbeitstechnik	685	194	69	270	151	478	55	26	201	66	135	1.445	0,6%
Landschaftsarchitektur	2.720	1.006	69	1.232	413	551	54	197	1.361	446	915	4.883	2,0%
<b>Fak. f. Architekt. u. Landsch.</b>	<b>7.308</b>	<b>2.517</b>	<b>222</b>	<b>3.516</b>	<b>1.053</b>	<b>2.202</b>	<b>161</b>	<b>465</b>	<b>2.968</b>	<b>975</b>	<b>1.994</b>	<b>13.105</b>	<b>5,4%</b>
Rechtswissenschaft	3.925	1.915	166	1.322	522	753	37	245	3.089	1.141	1.947	8.049	3,3%
<b>Juristische Fakultät</b>	<b>3.925</b>	<b>1.915</b>	<b>166</b>	<b>1.322</b>	<b>522</b>	<b>753</b>	<b>37</b>	<b>245</b>	<b>3.089</b>	<b>1.141</b>	<b>1.947</b>	<b>8.049</b>	<b>3,3%</b>
Wirtschaftswissenschaft	8.237	2.470	552	3.980	1.235	1.701	69	658	4.856	1.358	3.498	15.520	6,4%
<b>Wirtschaftswiss. Fakultät</b>	<b>8.237</b>	<b>2.470</b>	<b>552</b>	<b>3.980</b>	<b>1.235</b>	<b>1.701</b>	<b>69</b>	<b>658</b>	<b>4.856</b>	<b>1.358</b>	<b>3.498</b>	<b>15.520</b>	<b>6,4%</b>
<b>Summe Fakultäten / Lehreinheit</b>	<b>122.744</b>	<b>30.271</b>	<b>4.048</b>	<b>70.399</b>	<b>#####</b>	<b>42.718</b>	<b>8.425</b>	<b>15.064</b>	<b>53.556</b>	<b>13.426</b>	<b>40.130</b>	<b>242.507</b>	<b>99,4%</b>
QUEST-Leibniz-Forschungsschu	217	-	-	164	52	50	6	84	253	-	253	609	0,2%
sonstige Einrichtungen	584	-	-	505	79	0	0	62	309	-	309	956	0,4%
<b>Summe insgesamt</b>	<b>123.545</b>	<b>30.271</b>	<b>4.048</b>	<b>71.068</b>	<b>#####</b>	<b>42.768</b>	<b>8.431</b>	<b>15.210</b>	<b>54.119</b>	<b>13.426</b>	<b>40.693</b>	<b>244.073</b>	<b>100,0%</b>
<b>in % von Gesamt</b>	<b>51%</b>	<b>12%</b>	<b>2%</b>	<b>29%</b>	<b>7%</b>	<b>18%</b>	<b>3%</b>	<b>6%</b>	<b>22%</b>	<b>6%</b>	<b>17%</b>	<b>100%</b>	

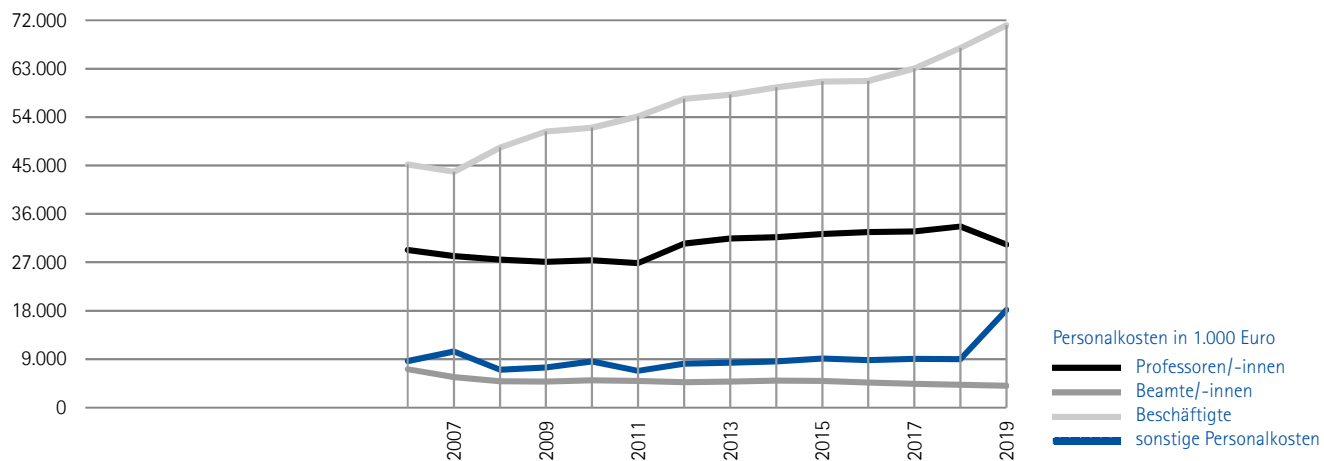
Dargestellt sind die Kosten (in 1.000 Euro) nach Kostenartengruppen je Lehreinheit und Fakultät aus der Kosten- und Leistungsrechnung für das Jahr 2019.

## Entwicklung der Kosten an der Leibniz Universität

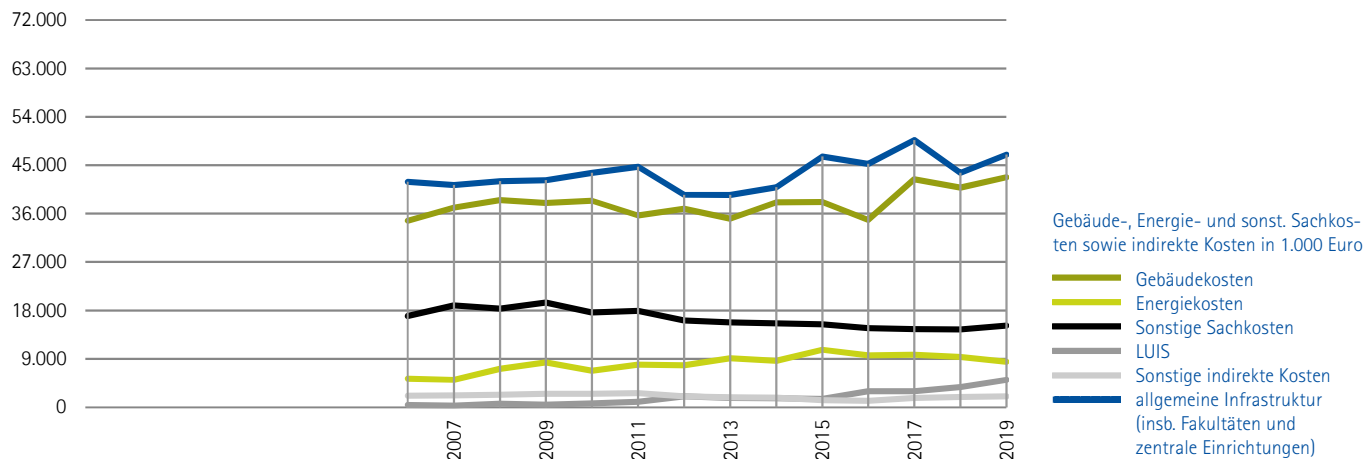
**Kosten insgesamt je Fakultät in 1.000 Euro**



**Personalkosten in 1.000 Euro**



**Gebäude-, Energie- und sonst. Sachkosten sowie indirekte Kosten in 1.000 Euro**



## Bilanz der Leibniz Universität zum 31. Dezember 2019

AKTIVA	31.12.2019 (in Euro)	31.12.2018 (in Euro)
<b>A. Anlagevermögen</b>	<b>149.554.142,07</b>	<b>134.830.071,38</b>
I. Immaterielle Vermögensgegenstände	754.155,00	532.662,46
1. Konzessionen, gewerbliche Schutzrechte und ähnliche Rechte u. Werte sowie Lizenzen an solchen Rechten u. Werten	754.155,00	532.662,46
II. Sachanlagen	148.794.987,07	134.292.408,92
1. Bauten auf fremden Grundstücken	242.960,02	274.833,64
2. Technische Anlagen und Maschinen	74.322.485,50	70.399.496,72
3. Andere Anlagen, Betriebs- und Geschäftsausstattung	17.607.282,53	17.376.735,45
4. Geleistete Anzahlungen und Anlagen im Bau	56.622.259,02	46.241.343,11
III. Finanzanlagen	-	-
Genossenschaftsanteile	5.000,00	5.000,00
<b>B. Umlaufvermögen</b>	<b>249.715.309,33</b>	<b>276.309.537,28</b>
I. Vorräte	31.196.256,59	28.277.825,39
1. Hilfs- und Betriebsstoffe	448.351,19	570.860,27
2. Unfertige Erzeugnisse, unfertige Leistungen	30.747.905,40	27.706.965,12
II. Forderungen und sonstige Vermögensgegenstände	40.684.426,97	62.894.760,98
1. Forderungen aus Lieferungen und Leistungen	1.699.243,70	358.017,86
2. Forderungen gegen das Land Niedersachsen	15.563.280,81	23.274.993,77
3. Forderungen gegen andere Zuschussgeber	22.026.869,88	37.736.810,53
4. Sonstige Vermögensgegenstände	1.395.032,58	1.524.938,82
III. Kassenbestand, Guthaben bei Kreditinstituten	177.834.625,77	185.136.950,91
<b>C. Rechnungsabgrenzungsposten</b>	<b>527.525,69</b>	<b>545.716,23</b>
GESAMT	399.796.977,09	411.685.324,89
PASSIVA	31.12.2019 (in Euro)	31.12.2018 (in Euro)
<b>A. Eigenkapital</b>	<b>57.119.590,57</b>	<b>76.505.955,99</b>
I. Nettoposition	-12.259.643,66	-11.764.293,66
II. Gewinnrücklagen	55.713.164,26	64.085.493,26
1. Rücklage gemäß § 49 Abs. 1 NHG	26.054.521,98	32.726.389,61
2. Sonderrücklagen nicht wirtschaftlicher Bereich	15.247.160,97	15.683.959,28
3. Sonderrücklagen wirtschaftlicher Bereich	14.411.481,31	15.675.144,37
III. Bilanzgewinn	13.666.069,97	24.184.756,39
<b>B. Sonderposten für Investitionszuschüsse</b>	<b>149.554.142,07</b>	<b>134.830.071,38</b>
<b>C. Rückstellungen</b>	<b>13.704.850,00</b>	<b>15.747.700,00</b>
1. Steuerrückstellungen	0,00	250.000,00
2. Sonstige Rückstellungen	13.704.850,00	15.497.700,00
<b>D. Verbindlichkeiten</b>	<b>179.418.394,45</b>	<b>184.556.585,26</b>
1. Erhaltene Anzahlungen auf Bestellungen	45.706.453,92	40.678.949,21
2. Verbindlichkeiten aus Lieferungen und Leistungen	12.608.157,95	13.002.251,61
3. Verbindlichkeiten gegenüber dem Land Niedersachsen	78.840.759,71	82.789.193,23
4. Verbindlichkeiten gegenüber anderen Zuschussgebern	35.873.311,46	43.114.424,40
5. Sonstige Verbindlichkeiten	6.389.711,41	4.971.766,81
<b>F. Rechnungsabgrenzungsposten</b>	<b>0,00</b>	<b>45.012,26</b>
GESAMT	399.796.977,09	411.685.324,89

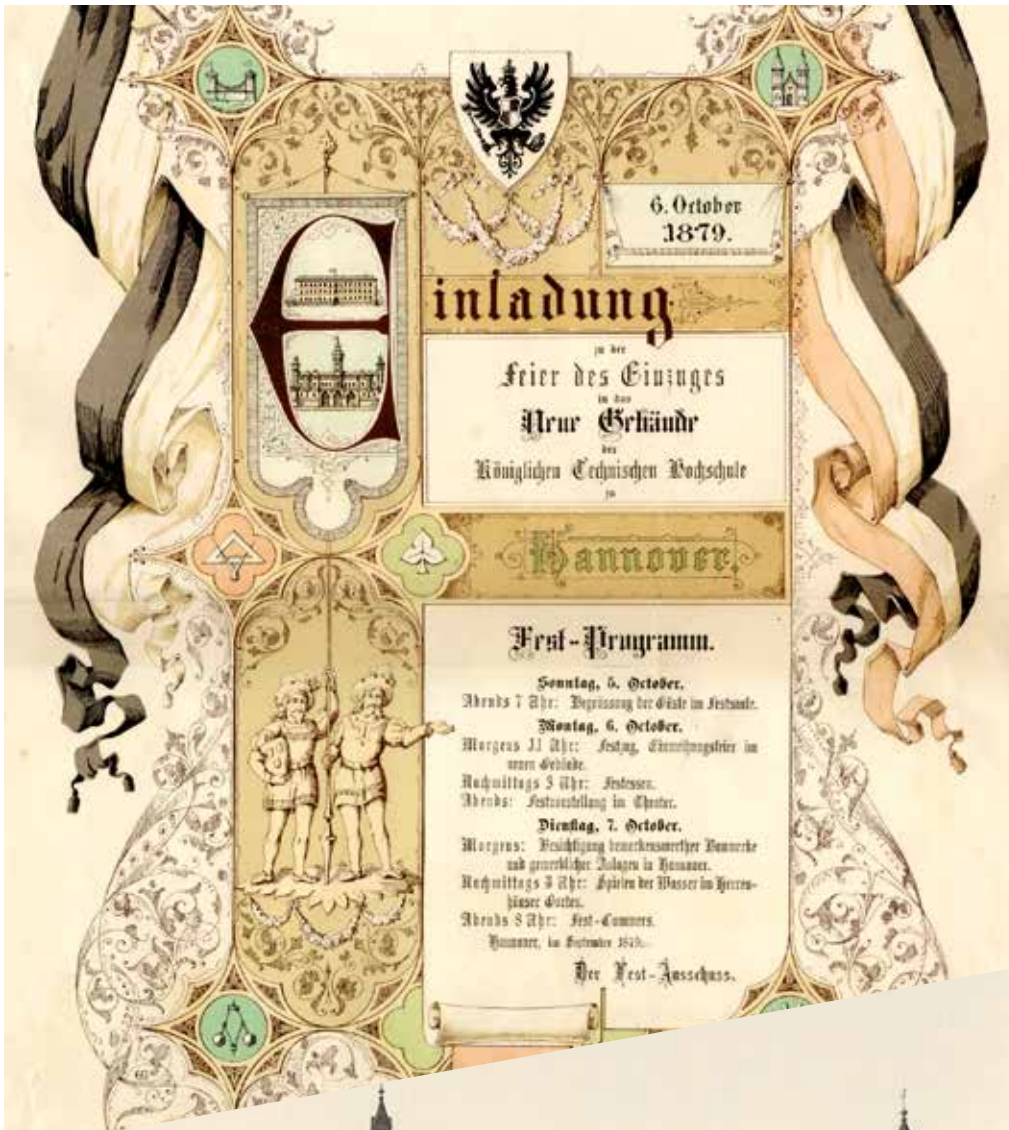
## Gewinn- und Verlustrechnung der Leibniz Universität für die Zeit vom 01. Januar bis 31. Dezember 2019

	2019 (in Euro)	2018 (in Euro)
1. Erträge aus Zuweisungen und Zuschüssen für laufende Aufwendungen	440.904.142,69	418.849.583,25
a) des Landes Niedersachsen aus Mitteln des Fachkapitels		
aa) laufendes Jahr	263.388.545,05	249.704.815,26
bb) Vorjahre	0,00	0,00
b) des Landes Niedersachsen aus Sondermitteln	63.850.016,05	61.362.177,64
c) von anderen Zuschussgebern	113.665.581,59	107.782.590,35
2. Erträge aus Zuweisungen und Zuschüssen zur Finanzierung von Investitionen	59.086.430,25	73.172.739,74
a) des Landes Niedersachsen aus Mitteln des Fachkapitels	3.263.000,00	3.281.000,00
b) des Landes Niedersachsen aus Sondermitteln	53.267.853,96	67.213.536,05
c) von anderen Zuschussgebern	2.555.576,29	2.678.203,69
3. Erträge aus Studienbeiträgen und Langzeitstudiengebühren	800.000,00	458.000,00
b) Erträge aus Langzeitstudiengebühren	800.000,00	458.000,00
4. Umsatzerlöse	21.600.457,30	21.257.313,92
a) Erträge für Aufträge Dritter	10.731.985,38	11.105.940,88
b) Erträge für die Weiterbildung	2.563.285,68	1.896.823,18
c) Übrige Entgelte	8.305.186,24	8.254.549,86
5. Erhöhung oder Verminderung des Bestandes an unfertigen Leistungen	3.040.940,28	2.094.133,53
6. Andere aktivierte Eigenleistungen	9.295,26	-
7. Sonstige betriebliche Erträge	27.967.051,45	29.575.074,76
b) Erträge aus Spenden und Sponsoring	1.982.149,97	1.323.887,03
c) Andere sonstige betriebliche Erträge	25.984.901,48	28.251.187,73
<i>davon: Erträge aus der Auflösung des Sonderpostens für Investitionszuschüsse</i>	<i>25.221.916,96</i>	<i>27.070.836,90</i>
8. Materialaufwand/Aufwendungen für bezogene Leistungen	17.908.235,54	15.871.403,92
a) Aufwendungen für Roh-, Hilfs- und Betriebsstoffe und andere Materialien	11.046.483,34	10.128.292,59
b) Aufwendungen für bezogene Leistungen	6.861.752,20	5.743.111,33
9. Personalaufwand	302.998.708,04	280.749.627,31
a) Entgelte, Dienstbezüge und Vergütungen	233.132.541,06	220.894.574,16
b) Soziale Abgaben und Aufwendungen für Altersversorgung und für Unterstützung	69.866.166,98	59.855.053,15
<i>davon: für Altersversorgung</i>	<i>28.238.603,84</i>	<i>21.242.668,98</i>
10. Abschreibungen auf immater. Vermögensgegenst. d. Anlagevermögens u. Sachanlagen	24.657.617,59	26.218.276,45
11. Sonstige betriebliche Aufwendungen	227.289.390,56	217.384.970,82
a) Bewirtschaftung der Gebäude und Anlagen	80.978.419,98	83.494.672,00
b) Energie, Wasser, Abwasser und Entsorgung	13.715.964,34	14.636.828,41
c) Sonstige Personalaufwendungen und Lehraufträge	5.392.341,97	5.497.509,40
d) Inanspruchnahme von Rechten und Diensten	43.285.385,87	42.244.802,16
e) Geschäftsbedarf und Kommunikation	9.268.863,42	9.387.294,81
f) Betreuung von Studierenden	6.357.320,86	6.423.780,79
g) Andere Sonstige Aufwendungen	68.291.094,12	55.700.083,25
<i>davon: Aufwand aus der Einstellung in den Sonderposten für Investitionszuschüsse</i>	<i>39.945.987,65</i>	<i>30.921.627,40</i>
12. Erträge aus Beteiligungen	-	-
13. Sonstige Zinsen und ähnliche Erträge	731,58	894,37
14. Abschreibungen auf Beteiligungen	-	-
15. Zinsen und ähnliche Aufwendungen	4.141,77	3.951,22
<b>16 Ergebnis aus der gewöhnlichen Geschäftstätigkeit</b>	<b>-19.449.044,69</b>	<b>5.179.509,85</b>
17. Steuern vom Einkommen und Ertrag	28.624,68	319.816,27
18. Sonstige Steuern	-91.303,95	1.989,43
<b>19 Jahresüberschuss/-fehlbetrag</b>	<b>-19.386.365,42</b>	<b>4.857.704,15</b>
20. Gewinn-/Verlustvortrag	24.184.756,39	9.007.508,78
21. Entnahmen aus Gewinnrücklagen	40.096.493,91	25.277.574,70
22. Einstellungen in Gewinnrücklagen	31.724.164,91	15.681.131,24
23. Veränderung der Nettoposition	495.350,00	723.100,00
<b>24 Bilanzgewinn</b>	<b>13.666.069,97</b>	<b>24.184.756,39</b>

## Vereinfachte Kapitalflussrechnung der Leibniz Universität für die Zeit vom 01. Januar bis 31. Dezember 2019

	2019 (in 1.000 Euro)
1. Periodenergebnis vor außerordentlichen Posten	-19.386
2. +/- Abschreibungen/Zuschreibungen auf Gegenstände des Anlagevermögens	24.658
3. +/- Zunahme/Abnahme der Rückstellungen	-2.043
4. +/- Sonstige zahlungsunwirksame Aufwendungen/Erträge Veränderungen des Sonderpostens für Investitionszuschüsse	14.724
5. -/+ Gewinn/Verlust aus dem Abgang von Gegenständen des Anlagevermögens	551
6. -/+ Zunahme/Abnahme der Vorräte, der Forderungen sowie anderer Aktiva, die nicht der Investitions- oder Finanzierungstätigkeit zuzuordnen sind	19.310
7. +/- Zunahme/Abnahme der Verbindlichkeiten sowie anderer Passiva, die nicht der Investitions- oder Finanzierungstätigkeit zuzuordnen sind	-5.183
<b>8. = Cashflow aus laufender Geschäftstätigkeit (Summe aus 1. bis 7.)</b>	<b>32.631</b>
9. + Einzahlungen aus Abgängen von Gegenständen des Sachanlagevermögens	13
10. + Einzahlungen aus Abgängen von Gegenständen des immateriellen Anlagevermögens	0
11. - Auszahlungen für Investitionen in das Sachanlagevermögen	-39.478
12. - Auszahlungen für Investitionen in das immaterielle Anlagevermögen	-468
13. - Auszahlungen für Investitionen in das Finanzanlagevermögen	0
14. - Auszahlungen aufgrund von Finanzmittelanlagen im Rahmen der kurzfristigen Finanzdispositio	0
<b>15 = Cashflow aus der Investitionstätigkeit (Summe aus 9. bis 14.)</b>	<b>-39.933</b>
16. + Einzahlungen aus der Aufnahme von Krediten (einschl. Finanzierung Anteile)	0
17. - Auszahlungen aus der Tilgung von Krediten	0
<b>18 = Cashflow aus der Finanzierungstätigkeit (Summe aus 16. und 17.)</b>	<b>-</b>
<b>19 = Zahlungswirksame Veränderungen des Finanzmittelfonds (Summe aus 8., 15. und 18.)</b>	<b>-7.302</b>
20. + Finanzmittelfonds am Anfang der Periode	185.137
<b>21 = Finanzmittelfonds am Ende der Periode</b>	<b>177.835</b>

# Flächen

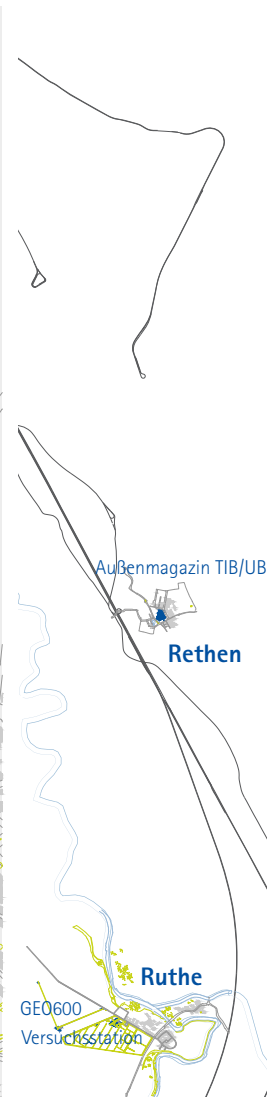
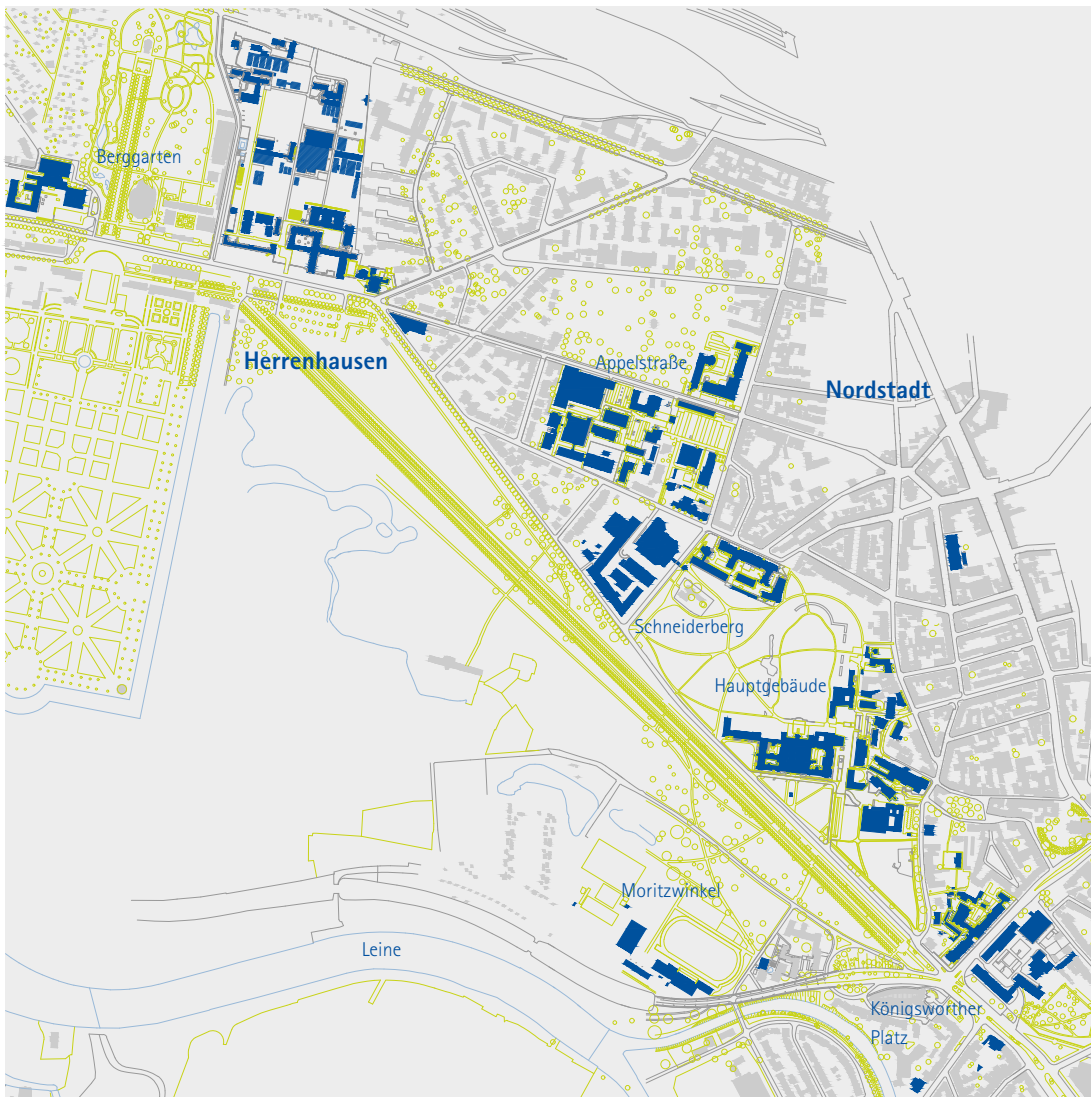
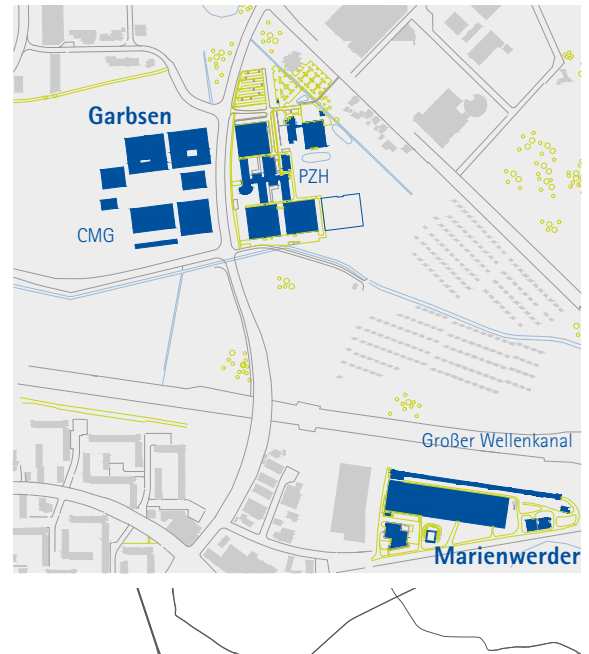
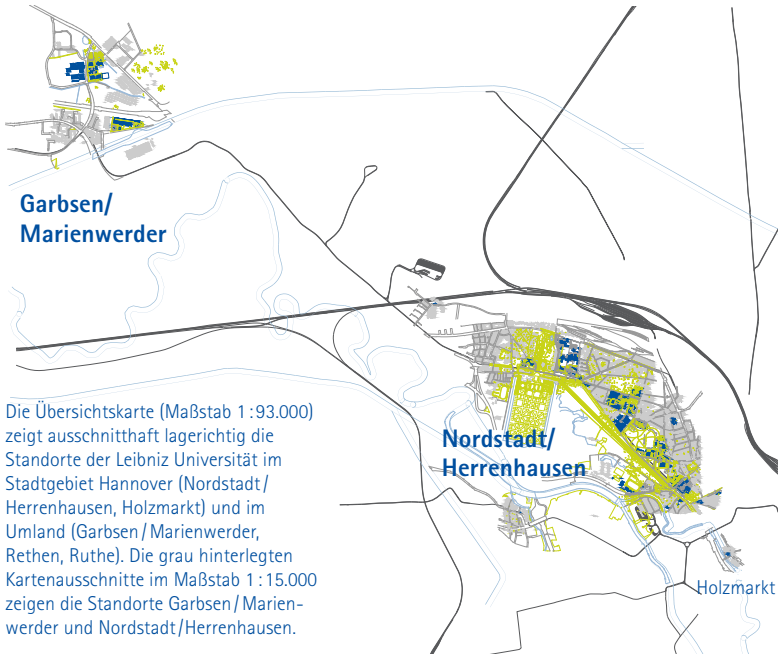


Seit 140 Jahren ist das ehemalige Welfenschloss Sitz der Universität. Am 6. Oktober 1879 wurde der Einzug in das neue Gebäude der „Technischen Hochschule Hannover“ feierlich begangen.

oben: Einladung zum feierlichen Einzug in das Welfenschloss (1879);  
unten: das Welfenschloss um 1859 –  
Fotos © Leibniz Universität Hannover

# Flächen

## Die Standorte der Leibniz Universität





## Flächenbestand nach Standorten

	Königswother Platz	Hauptgebäude, Moritzwinkel	Schneiderberg, Appelstraße	Herrenhausen, Berggarten	Stadtfeldamm, Holzmarkt u.a.	Marienwerder	Garbsen	Ruthe Rethen u.a.	Summe
Chemie/Biochem./Lebensmittel.	-	1.359	15.820	-	287	-	-	-	17.466
Biologie	-	1.107	707	2.799	-	-	-	-	4.613
Geowissenschaft	-	-	2.675	1.855	-	-	-	-	4.530
Geographie	-	-	1.823	-	-	-	-	-	1.823
Pflanzenwissenschaft	-	-	-	16.763	-	-	-	1.507	18.270
<b>Naturwissensch. Fakultät *</b>	-	2.528	21.762	21.622	287	-	-	1.507	47.707
Mathematik	151	3.025	127	-	-	-	-	-	3.302
Physik	-	3.677	10.034	1.484	413	-	-	195	15.803
Meteorologie	-	-	-	861	-	-	-	25	886
<b>Fak. f. Mathematik u. Physik *</b>	151	6.973	10.524	2.344	413	-	-	220	20.625
Elektrotechnik	-	3.221	13.735	-	77	296	-	-	17.329
Informatik	-	1.584	2.753	-	-	-	-	-	4.338
<b>Fak. f. Elektrot. u. Informatik *</b>	-	4.829	16.745	-	77	296	-	-	21.947
Maschinenbau	-	7.372	15.494	-	279	485	17.527	-	41.157
<b>Fak. f. Maschinenbau *</b>	-	7.372	15.494	-	279	485	17.527	-	41.157
Bauingenieurwesen	-	1.406	17.539	-	-	12.841	-	-	31.786
Geodäsie	-	-	3.661	-	-	-	-	24	3.685
<b>Fak. f. Bauing. u. Geodäsie *</b>	-	1.406	21.869	-	-	12.841	-	24	36.139
Germanistik	981	-	-	-	-	-	-	-	981
Anglistik	610	-	-	-	-	-	-	-	610
Romanistik	353	-	-	-	-	-	-	-	353
Geschichte	-	947	-	-	-	-	-	-	947
Politik	92	-	1.583	-	-	-	-	-	1.675
Soziologie	315	353	927	-	-	-	-	-	1.595
Philosophie	291	444	-	-	-	-	-	-	735
Religionswiss.	-	-	178	-	-	-	-	-	178
ev. Theologie	-	-	477	-	-	-	-	-	477
kath. Theologie	-	-	-	-	-	-	-	-	-
Kunst	454	-	-	-	-	-	-	-	454
Sonderpäd./Sachunterricht	180	1.173	-	-	-	-	-	-	1.353
Erziehungswissenschaft	150	1.428	-	-	-	-	-	-	1.579
Sport	101	2.559	-	-	-	-	-	-	2.660
<b>Philosophische Fakultät *</b>	4.531	9.112	3.778	-	-	-	-	-	17.421
Architektur	-	-	-	7.232	-	-	-	-	7.232
Arbeitstechnik	-	-	-	2.596	-	-	-	-	2.596
Landschaftsarchitektur	-	-	-	3.640	-	-	-	-	3.640
<b>Fak. f. Architekt. u. Landsch. *</b>	-	-	-	13.827	-	-	-	-	13.827
Rechtswissenschaft	3.517	-	-	-	-	-	-	-	3.517
<b>Juristische Fakultät *</b>	3.517	-	-	-	-	-	-	-	3.517
Wirtschaftswissenschaft	6.031	735	-	-	-	-	-	-	6.765
<b>Wirtschaftswiss. Fakultät *</b>	6.031	735	-	-	-	-	-	-	6.765
<b>Summe Fakultäten / Lehreinheiten *</b>	<b>14.229</b>	<b>32.954</b>	<b>90.172</b>	<b>37.794</b>	<b>1.056</b>	<b>13.622</b>	<b>17.527</b>	<b>1.751</b>	<b>209.105</b>
QUEST-Leibniz-Forschungsschule	-	214	694	-	-	-	-	-	909
Leibniz School of Education	13	203	396	13	-	-	-	-	625
<b>Einr. mit fakultätsähnlichem Status</b>	<b>13</b>	<b>417</b>	<b>1.090</b>	<b>13</b>	<b>-</b>	<b>-</b>	<b>-</b>	<b>-</b>	<b>1.534</b>
Zentr. verwaltete Unterrichtsfläche	1.622	3.122	773	-	-	-	-	-	5.517
<b>Summe Fachl. Einrichtungen</b>	<b>15.864</b>	<b>36.494</b>	<b>92.035</b>	<b>37.807</b>	<b>1.056</b>	<b>13.622</b>	<b>17.527</b>	<b>1.751</b>	<b>216.156</b>
Allg. Verwaltung	1.447	10.402	749	143	2.202	-	-	134	15.077
Leibniz Universität IT Services	-	4.305	104	8	-	-	-	-	4.417
Forschungszentrum L3S	84	-	1.109	-	-	-	-	-	1.192
Zentr. und sonst. Einrichtungen	2.338	9.772	4.214	1.140	17	6.051	44	412	23.988
externe Einrichtungen **	11.651	19.086	12.310	2.062	336	99	2.040	17.305	64.890
<b>Summe</b>	<b>31.384</b>	<b>80.059</b>	<b>110.520</b>	<b>41.161</b>	<b>3.612</b>	<b>19.772</b>	<b>19.611</b>	<b>19.602</b>	<b>325.720</b>

Dargestellt ist der Flächenbestand in Quadratmeter NUF 1-6 je Standort nach Fakultäten und Lehreinheiten mit Stand 01.2020.

\* In den Summenzeilen pro Fakultät

können Flächen enthalten sein, die nicht einzelnen Lehreinheiten zuzuordnen sind.

\*\* darunter Technische Informationsbibliothek (40.631 m<sup>2</sup>), Studentenwerk

(9.257 m<sup>2</sup>), Max-Planck-Institut f. Gravitationsphysik (2.720 m<sup>2</sup>), Gottfried Wilhelm Leibniz Bibliothek (3.249 m<sup>2</sup>), Materialprüfanstalten (844 m<sup>2</sup>), Kindertagesstätten (1.007 m<sup>2</sup>), Produktions-

technisches Zentrum Hannover GmbH (654 m<sup>2</sup>), Fraunhofer Institut für Windenergie und Energiesystemtechnik (99 m<sup>2</sup>) u.a.

# Abkürzungen und Zeichenerklärungen

In den tabellarischen Darstellungen ist es an vielen Stellen erforderlich, mit Abkürzungen zu arbeiten. Üblicherweise werden diese auf der gleichen Seite in Form von Fußnoten/Anmerkungen erläutert. Nachfolgend sind die mehrfach verwendeten Abkürzungen zusammengestellt und erläutert:

**1. Prfg./St. Ex.** Erste Prüfung/Staatsexamen (Rechtswiss.)  
**B.A.** Bachelor of Arts  
**B.A. (So)** Bachelor of Arts in Sonderpädagogik  
**B.Sc.** Bachelor of Science  
**B.Sc./B.A.(FüB)** Fächerübergreifender Bachelor of Science/Bachelor of Arts  
**B.Sc. (T.E.)** Bachelor of Science (Technical Education)  
**DFG** Deutsche Forschungsgemeinschaft  
**Dipl.** Diplom  
**DV** Datenverarbeitung  
**EXC** Exzellenzcluster  
**Fak.** Fakultät  
**FB** Fachbereich  
**FF** Fachfall  
**FOR** Forschungsgruppe  
**FüB** B.Sc./B.A. (FüB)  
**GRK** Graduiertenkolleg  
**HHPL** Haushaltsplan  
**HNF** Hauptnutzfläche  
**IGRK** Internationales Graduiertenkolleg  
**LA** Lehramt  
**LE** Lehreinheit  
**LBS** Lehramt an berufsbildenden Schulen  
**LG** Lehramt an Gymnasien  
**LGHR** Lehramt an Grund-, Haupt- und Realschulen  
**LL.B.** Bachelor of Laws  
**LL.M.** Master of Laws  
**LUIS** Leibniz Universität IT Services (ehem. RRZN)  
**LSo** Lehramt für Sonderpädagogik  
**M.Ed. (LBS)** Master of Education (Lehramt an berufsbildenden Schulen)  
**M.Ed. (SprintING)** Master of Education (Lehramt an berufsbildenden Schulen für Ingenieure)  
**M.Ed. (LG)** Master of Education (Lehramt an Gymnasien)  
**M.Ed. (LSo)** Master of Education (Lehramt für Sonderpädagogik)  
**MLE** Magister legum Europae  
**M.Sc.** Master of Science  
**M.Sc. (T.E.)** Master of Science (Technical Education)  
**MWK** Ministerium für Wissenschaft und Kultur  
**N.C.** Numerus clausus

**NUF** Nutzungsfläche  
**NLQ** Niedersächsische Landesinstitut für schulische Qualitätsentwicklung  
**NVB** Nichtvollbeschäftigte  
**Prom.** Promotion  
**RWS** Rechts-, Wirtschafts- und Sozialwissenschaften  
**SFB** Sonderforschungsbereich  
**SPP** Schwerpunktprogramm  
**SQM** Studienqualitätsmittel  
**SS** Sommersemester  
**TRR** Transregio  
**TFB** Transferbereich  
**TGr.** Titelgruppe  
**VZÄ** Vollzeitäquivalent  
**Weiterb.** Weiterbildung  
**WS** Wintersemester  
**0** weniger als 0,5  
**–** nichts vorhanden (genau Null)  
**x** Aussage nicht sinnvoll  
**...** Angabe fällt später an

## Abschlussart

Es wird zwischen folgenden Abschlussarten unterschieden:

- Bachelor of Arts
- Bachelor of Laws
- Bachelor of Science
- Diplom
- Erste Prüfung (Rechtswiss.)
- Fächerübergreifender Bachelor of Science/Bachelor of Arts
- Master of Arts
- Master of Education
- Master of Laws
- Master of Science
- Promotion

## Absolventen/Absolventinnen

Personen, die einen Studiengang durch entsprechende Prüfungen erfolgreich abgeschlossen haben und üblicherweise die Hochschule verlassen; statistisch als (erfolgreiche) Studienabschlüsse erfasst. Bemessungszeitraum ist das Studienjahr.  
→ Studienjahr

## Anpassungslehrgang

Der Anpassungslehrgang stellt die Gleichwertigkeit ausländischer Ausbildungen mit der niedersächsischen Lehramtsausbildung her. Hierzu werden Module eines ganzen Faches, von Teilbereichen eines Faches oder Bereiche aus den Bildungswissenschaften studiert. Die Studierenden werden immatrikuliert, jedoch nicht als Absolventen/-innen gezählt.

## Ausländische Studierende

Ausländische Studierende sind Studierende mit ausländischer Staatsangehörigkeit, die an einer deutschen Hochschule im Bundesgebiet immatrikuliert sind. Ausländische Studierende können sog. Bildungsinländer oder Bildungsausländer sein.  
→ Bildungsausländer/-innen  
→ Bildungsinländer/-innen

## Bachelor of Arts (B.A.)

Abschlussart eines drei- bis vierjährigen Basisstudiums mit einem ersten berufsqualifizierenden Abschluss. Dieser wird in den Fächergruppen Sprach- und

Kulturwissenschaften, Sport, Sozialwissenschaft und Kunst, Kunstwissenschaft verliehen. Je nach inhaltlicher Ausrichtung wird der Abschluss auch in den Wirtschaftswissenschaften oder Geographie vergeben.

## Bachelor of Laws (LL. B.)

Der Legum Baccalaureus (LL. ist die lateinische Abkürzung für den Plural „Rechte“) wird nach einem grundständigen rechtswissenschaftlichen Hochschulstudium verliehen. Das Studium dauert in der Regel sechs Semester. Es allein eröffnet nicht den Weg zum Rechtsreferendariat. Es besteht aber die Möglichkeit, mit einem etwa zweijährigem Zusatzaufwand die Erste Juristische Staatsprüfung abzulegen.

## Bachelor of Science (B.Sc.)

Abschlussart eines drei- bis vierjährigen Basisstudiums mit einem ersten berufsqualifizierenden Abschluss. Dieser wird in den Fächergruppen Mathematik, Naturwissenschaften, Agrar-, Forst- und Ernährungswissenschaften sowie Ingenieurwissenschaften verliehen. Je nach inhaltlicher Ausrichtung wird der Abschluss auch in den Wirtschaftswissenschaften vergeben.

## Beschäftigungsverhältnis

Das Beschäftigungsverhältnis bildet die Tätigkeit einer natürlichen Person abgegrenzt nach Tätigkeitsform (z.B. wiss. Mitarbeiter oder Verwaltungsdienst), Tätigkeitsort (Organisationseinheit) und Finanzierung (z.B. Haushaltsmittel oder Drittmittel) ab. Eine natürliche Person kann mehrere Beschäftigungsverhältnisse gleichzeitig ausüben, wobei der Umfang der Tätigkeit in Summe ein Vollzeitäquivalent von Eins nicht überschreiten kann.  
→ Vollzeitäquivalent (VZÄ)

## Bildungsausländer/-innen

Ausländische Studierende, die ihre Hochschulzugangs-

berechtigung (HZB) im Ausland erworben haben; inkl. Studienkollegiaten/-innen. Dies schließt den Erwerb der HZB an einer deutschen Schule im Ausland mit ein.  
→ Studienkolleg  
→ Bildungsinländer/-innen

## Bildungsinländer/-innen

Ausländische Studienanfänger bzw. ausländische Studierende mit deutscher Hochschulzugangsberechtigung.  
→ Bildungsausländer/-innen

## Diplom

An der Leibniz Universität Hannover auslaufende Abschlussart in technischen Studiengängen. Das Diplomstudium hat eine 10-semesterige Regelstudienzeit und schließt mit der Diplomprüfung ab.

## Doppelstudium

Gleichzeitiges Studium von zwei unterschiedlichen Studiengängen. Ist die Wahl einer Fächerkombination für den jeweiligen Studiengang vorgeschrieben, gilt dies nicht als Doppelstudium.  
→ Fächerübergreifender Bachelor of Science/Bachelor of Arts (FüB)

## Direkte Kosten

Direkte Kosten (Einzelkosten) sind Kosten, die einem Bezugsobjekt (einer Kostenstelle) ohne Schlüssel, also verursachungsgerecht (direkt) zugerechnet werden können.

## Drittmittel

Mittel, die einer Hochschule neben den Mitteln (Landeszuschuss) aus dem Haushalt des Wissenschaftsministeriums zur Verfügung stehen. Drittmittel werden üblicherweise von einzelnen Wissenschaftlern/-innen eingeworben und dienen zur Finanzierung von Forschungs- und Entwicklungsvorhaben.  
→ Einzahlungen  
→ Erträge

# Glossar

## **Einzahlungen**

Erhöhung des Zahlungsmittelbestandes.

## **Energiekosten**

Die Energiekosten umfassen die Kosten für Heizung, Strom und sonstige Energiekosten.

## **ERC Advanced Grant**

Zielgruppe der ERC Advanced Grants sind etablierte Wissenschaftler/-innen mit einer herausragenden wissenschaftlichen Leistungsbilanz in den letzten zehn Jahren vor der Antragstellung. Das Budget beträgt maximal 2,5 Millionen Euro (in Ausnahmefällen zusätzlich einmalig bis zu 1 Million Euro) für einen Zeitraum von bis zu 5 Jahren.

## **ERC Consolidator Grant**

Die ERC Consolidator Grants fördern Wissenschaftler/-innen zwischen 7 und 12 Jahren nach der Promotion, deren eigene unabhängige Arbeitsgruppe sich in der Konsolidierungsphase befindet. Das Budget beträgt maximal 2 Millionen Euro (in Ausnahmefällen zusätzlich einmalig bis zu 750.000 Euro) für eine Laufzeit von bis zu 5 Jahren.

## **ERC Starting Grant**

Die ERC Starting Grants fördern Nachwuchswissenschaftler/-innen am Beginn einer unabhängigen Karriere, in der Regel zwischen 2 und 7 Jahren nach der Promotion. Das Budget beträgt maximal 1,5 Millionen Euro (in Ausnahmefällen zusätzlich einmalig bis zu 500.000 Euro) für eine Laufzeit von bis zu 5 Jahren.

## **ERC Proof of Concept**

Die Förderlinie richtet sich ausschließlich an Wissenschaftler/-innen, die bereits einen ERC Grant innehaben und ein Forschungsergebnis aus ihrem laufenden oder bereits abgeschlossenen Projekt vorkommerziell verwerten möchten. Das Budget beträgt maximal 150.000 Euro für einen Zeit-

raum von bis zu 18 Monaten.

## **Erste Prüfung (1. Prfg.)**

Mit dem Niedersächsischen Gesetz zur Ausbildung der Juristinnen und Juristen 2003 (NJAG) wurde das Staatsexamen in Rechtswissenschaft abgelöst durch die Erste Prüfung. Diese beinhaltet eine staatliche Pflichtfachprüfung und eine universitäre Schwerpunktprüfung.

## **Erstimmatrikulierte**

Studierende im 1. Hochschulsemester, die sich zum ersten Mal an einer Hochschule in Deutschland oder im Ausland eingeschrieben haben. Bis einschließlich WS 2017/18 bezog sich die Angabe nur auf das deutsche Hochschulsystem.

## **Erträge**

Im betriebswirtschaftlichen Sinn bezeichnet der Ertrag den Wertzuwachs eines Unternehmens, der nach dem Prinzip der Erfolgswirksamkeit einem bestimmten Jahr zugeordnet wird.

## **Exzellenzcluster**

Mit den Exzellenzclustern sollen an deutschen Universitätsstandorten international sichtbare und konkurrenzfähige Forschungs- und Ausbildungseinrichtungen etabliert und dabei wissenschaftlich gebotene Vernetzung und Kooperation ermöglicht werden. Die Exzellenzcluster sollen wichtiger Bestandteil der strategischen und thematischen Planung einer Hochschule sein, ihr Profil deutlich schärfen und Prioritätensetzung verlangen. Sie sollen darüber hinaus für den wissenschaftlichen Nachwuchs exzellente Ausbildungs- und Karrierebedingungen schaffen.

## **Fachbereich**

Der Fachbereich war von 1980 bis zum 31. März 2005 die organisatorische Grundeinheit der Hochschule. Sie wurde wieder abgelöst durch die Fakultät. → Fakultät

## **Fachfälle**

→ Studierende

## **Fachsemester**

Alle Semester, in denen eine Studentin oder ein Student in einem Studiengang des Berichtsemesters immatrikuliert ist. Dazu können auch einzelne Semester aus einem anderen Studienfach oder Studiengang zählen, wenn sie angerechnet werden.

## **Fachstudiendauer**

Zahl der (Fach-) Semester, die in dem Fach, in dem die Abschlussprüfung abgelegt wird, studiert wurden. Semester aus anderen Studiengängen, die für die abgelegte Prüfung anerkannt werden, sind in den Angaben enthalten.

## **Fachwechsel**

Wechsel des Studiengangs oder des Studienfachs während des Studiums.

## **Fächergruppe**

Zusammenfassung mehrerer Fächer bzw. Lehr- und Forschungsbereiche zu größeren Einheiten. Abweichend von der Systematik der Bundesstatistik wird in einzelnen Darstellungen eine interne Fächergruppenstruktur, bestehend aus drei Fächergruppen, verwendet:

- Naturwissenschaften:
  - Mathematik, Naturwissenschaften
  - Agrar-, Forst- und Ernährungswiss.
- Ingenieurwissenschaften:
  - Ingenieurwissenschaften
- Geistes- und Gesellschaftswiss.:
  - Sprach- und Kulturwiss.
  - Sport
  - Rechts-, Wirtschafts- u. Sozialwiss.
  - Kunst, Kunstwissenschaften

## **Fächerkombination**

Verbindung mehrerer Fächer in einem fächerübergreifenden Studiengang, z.B. von einem Hauptfach (Major) und einem Nebenfach (Minor) oder

von zwei Unterrichtsfächern in einem Lehramtsstudiengang.

## **Fakultät**

Die Fakultät bildet seit dem 1. April 2005 wieder die organisatorische Grundeinheit der Hochschule. Die zuvor 17 Fachbereiche wurden in 9 Fakultäten überführt.

## **Fächerübergreifender Bachelor of Science/Bachelor of Arts (FüB)**

Der Fächerübergreifende Bachelor qualifiziert abhängig von der Fächerkombination für einen Übergang in den Masterstudiengang für das Lehramt an Gymnasien oder in einen rein fachwissenschaftlichen Masterstudiengang, bereitet aber auch durch seine übergreifenden Qualifikationen und den Praxisbezug direkt auf anspruchsvolle berufliche Tätigkeiten vor. Studiert werden zwei Fächer (Major- und Minorfach).

## **Forschungsgruppe (FOR)**

Eine Forschungsgruppe ist ein enges Arbeitsbündnis mehrerer herausragender Wissenschaftler/-innen, die gemeinsam eine Forschungsaufgabe bearbeiten. Das Forschungsvorhaben geht dabei nach seinem thematischen, zeitlichen und finanziellen Umfang über die Förderungsmöglichkeiten im Rahmen der Einzelförderung des Normal- oder Schwerpunktverfahrens weit hinaus. Die Förderung von Forschungsgruppen soll helfen, für eine mittelfristige – meist auf sechs Jahre (ab 01. Oktober 2018: bis zu acht Jahren) – angelegte, enge Kooperation die notwendige personelle und materielle Ausstattung bereitzustellen. Forschungsgruppen tragen häufig dazu bei, neue Arbeitsrichtungen zu etablieren.

## **Gebäudekosten**

Die Gebäudekosten umfassen Baukosten, Kosten der Bauunterhaltung und sonstige Gebäudekosten.

## **Graduiertenkolleg (GRK)**

Einrichtung einer Hochschule, die fachübergreifende und interdisziplinäre Aufgaben in Forschung und Lehre sowie Studium zur Förderung des wissenschaftlichen Nachwuchses wahrnimmt. Graduiertenkollegs werden über die DFG finanziert.

## **Habilitation**

Nachweis herausgehobener Befähigung zu selbstständiger wissenschaftlicher Forschung und zu qualifizierter selbstständiger Lehre. Habilitationen werden in der amtlichen Statistik in der Personalstatistik geführt. Erhebungszeitraum ist das Kalenderjahr. Ausschlaggebend für die zeitliche Einordnung der Habilitation ist das Ausstellungsdatum der Habilitationsurkunde. Dieses ist laut §10 Absatz 3 Satz 6 der Habilitationsordnung der Leibniz Universität Hannover der Tag des Beschlusses über die Habilitation; dieser Beschluss wird im Anschluss an das Kolloquium gefasst (§10 Absatz 1).

## **Hochschulsemester**

Alle Semester, die Studierende an einer Hochschule im Bundesgebiet immatrikuliert sind; sie müssen nicht in Beziehung zum Studienfach im Erhebungssemester stehen.

## **Hochschulwechsel**

Wechsel der Hochschule während des Studiums.

## **Indirekte Kosten**

Indirekte Kosten (Gemeinkosten) sind Kosten, die einem Bezugsobjekt (einer Kostenstelle) nicht verursachungsgerecht, aber mit Hilfe von Umlageschlüsseln zugerechnet werden können.

## **Internationales Graduiertenkolleg (IGRK)**

Internationale Graduiertenkollegs der DFG bieten die Möglichkeit einer gemeinsamen Doktorandenausbildung zwischen einer Gruppe an einer deutschen Hochschule und einer Partnergruppe im Aus-

land. Die Forschungs- und Studienprogramme werden gemeinsam entwickelt und in Doppelbetreuung durchgeführt. Für die Promovierenden in den beteiligten Gruppen ist ein etwa sechsmonatiger Auslandsaufenthalt bei dem jeweiligen Partner vorgesehen.

## **Kosten**

Kosten sind der wertemäßige Verbrauch an Gütern und Dienstleistungen im Rahmen der Leistungserstellung innerhalb einer Periode. Im Rahmen der Kosten- und Leistungsrechnung der Leibniz Universität Hannover werden die Landesmittel verursachungsgerecht dem Ort der Kostenentstehung zugeordnet. Kostenarten kategorisieren die angefallenen Kosten anhand des Charakters ihrer Entstehung. Gleichartige Kostenarten werden zu Kostenartengruppen zusammengefasst.  
→ Direkte Kosten  
→ Energiekosten  
→ Gebäudekosten  
→ Indirekte Kosten  
→ Personalkosten

## **Kostenartengruppe**

→ Kosten

## **Lehreinheit (LE)**

Eine Lehreinheit ist eine für Zwecke der Kapazitätsermittlung abgegrenzte fachliche Einheit, die ein Lehrangebot bereitstellt. Ein Studiengang ist der Lehreinheit zuzuordnen, die für ihn den höchsten Anteil an Lehrveranstaltungen erbringt (§ 7 KapVO).

## **Major**

Hauptfach in einem fächerübergreifenden Studiengang.

## **Master of Arts (M.A.)**

Abschlussart eines ein- bis zweijährigen, auf dem Bachelor-Abschluss basierenden, forschungsorientierten Studiums für einen weiteren berufsqualifizierenden Abschluss. Voraussetzung für

# Glossar

ein Promotionsstudium.  
→ Bachelor of Arts (B.A.)

**Master of Education (M.Ed.)**  
Der Master of Education (M.Ed.) qualifiziert für den Vorbereitungsdienst (Referendariat) und eine anschließende Lehrtätigkeit an den allgemein bildenden oder berufsbildenden Schulen in Niedersachsen. Das Studium setzt den Fächerübergreifenden Bachelor oder einen vergleichbaren Studiengang voraus. Der Masterstudiengang Lehramt an berufsbildenden Schulen für Ingenieure (SprintING) richtet sich an Absolventinnen und Absolventen ingenieurwissenschaftlicher Studiengänge um einen Quereinstieg in das Lehramt an berufsbildenden Schulen zu ermöglichen.

**Master of Laws (LL.M.)**  
Der Legum Magister/Magistra (LL. ist die lateinische Abkürzung für den Plural „Rechte“) wird in postgradualen Studiengängen nach einem juristischen Hochschulstudium verliehen. Ein LL.M.-Studium dauert in der Regel zwei bis vier Semester.

**Master of Science (M.Sc.)**  
Abschlussart eines ein- bis zweijährigen, auf dem Bachelor-Abschluss basierenden, forschungsorientierten Studiums für einen weiteren berufsqualifizierenden Abschluss. Voraussetzung für ein Promotionsstudium.  
→ Bachelor of Science (B.Sc.)

**Minor**  
Nebenfach in einem fächerübergreifenden Studiengang.

**Neuimmatrikulierte**  
Studierende, die sich zum ersten Mal an einer bestimmten Hochschule im ersten oder einem höheren Fachsemester eingeschrieben haben und vorher an einer anderen Hochschule eingeschrieben waren.  
→ Hochschulwechsel

**Nutzungsfläche (NUF) 1–6**  
Die Nutzungsfläche (NUF) 1–6 (ehem. Hauptnutzfläche HNF) ist definiert als Summe der Fläche, die der Zweckbestimmung des Gebäudes dient. Nach DIN 277 (2016-01) setzt sich die Netto-Raumfläche eines Gebäudes aus der Nutzungsfläche, der Technikfläche und der Verkehrsfläche zusammen. Die Nutzungsfläche wird ihrerseits in sieben Nutzungsgruppen unterschieden. Nicht berücksichtigt ist die Nutzungsgruppe 7 „Sonstige Nutzungen“ (ehem. Neben-nutzfläche NNF), die z.B. Sanitär- und Abstellräume umfasst.

**Personal**  
Zum Personal an Hochschulen zählt das wissenschaftliche und künstlerische Personal sowie das technische, sonstige und Verwaltungspersonal.  
→ Wissenschaftliches Personal

**Personalkosten**  
Personalkosten sind alle Kosten, die durch den Einsatz von Arbeitnehmerinnen und Arbeitnehmern (z.B. Professoren/-innen, Beamte/-innen, Beschäftigte) entstehen.

**Promotion**  
Abschluss eines wissenschaftlichen Studiums mit einer Doktorarbeit (Dissertation). Erhebungszeitraum ist das Studienjahr. Ausschlaggebend für die zeitliche Einordnung der Promotion ist die Promotionsurkunde, die üblicherweise auf den Tag der mündlichen Prüfung (Kolloquium) datiert.

**Prüfungsjahr**  
Zusammenfassung eines Winter- und des darauffolgenden Sommersemesters (z.B. Prüfungsjahr 2009 = WS 2008/09 und SS 2009).  
→ Studienjahr

**Quest-Leibniz Forschungsschule**  
Die Quest-Leibniz Forschungsschule orientiert sich thematisch eng an Forschungsbe-reichen des Exzellenzclusters ‚Quest‘. Sie führt gemeinsam mit den bestehenden Fakultäten Berufungs- und Promotionsverfahren durch, richtet eigene Studiengänge ein und baut dabei bestehende Kooperationen mit externen Partnern aus.

**Regelstudienzeit**  
Vorgabe für den zeitlichen Gesamtumfang der von den Studierenden erwarteten Studien- und Prüfungsleistungen und maßgebend für die Gestaltung der Studienordnung, für die Sicherstellung des Lehrangebots, für die Gestaltung der Prüfungsanforderungen und des Prüfungsverfahrens sowie für die Ermittlung und Festsetzung der Ausbildungskapazität und die Berechnung von Studierendenzahlen bei der Hochschulplanung.

**Rückmelder**  
Studierende, die bereits im vorhergehenden Semester an derselben Hochschule eingeschrieben waren.

**Schwerpunktprogramm (SPP)**  
Kennzeichen eines Schwerpunktprogramms ist die überregionale Kooperation der teilnehmenden Wissenschaftlerinnen und Wissenschaftler. Die koordinierte Förderung für das betreffende Gebiet verspricht besonderen wissenschaftlichen Gewinn. Die Regelförderdauer der Deutschen Forschungsgemeinschaft beträgt sechs Jahre.

**Sommersemester (SS)**  
Zeitraum vom 1. April bis zum 30. September eines Jahres. Stichtag für die Statistik ist in der Regel der 15. Mai (Ablauf der Rücktrittsfrist).

**Sonderforschungsbereich (SFB)**  
Sonderforschungsbereiche (SFB)

sind langfristige, aber nicht auf Dauer angelegte Forschungseinrichtungen, in denen in der Forschung Tätige im Rahmen eines in der Regel fächerübergreifenden Forschungsprogramms zusammenarbeiten. Sonderforschungsbereiche werden über die DFG finanziert.

## Staatsexamen

Abschlussart/Staatliche Abschlussprüfung von Studiengängen, die aufgrund von gesetzlichen Regelungen durchgeführt werden, wie beispielsweise im Studiengang Rechtswissenschaft und in allen Lehramtsstudiengängen.

Mit dem Niedersächsischen Gesetz zur Ausbildung der Juristinnen und Juristen 2003 (NJAG) wurde das Staatsexamen in Rechtswissenschaft abgelöst durch die Erste Prüfung. → Erste Prüfung (1. Prfg.)

## Studenten

→ Studierende

## Studienanfänger/Studienanfängerinnen

In den Zahlenspiegeltabellen gleichgesetzt mit Studierenden im 1. Fachsemester, in der amtlichen Statistik eingeschränkt auf Studierende im ersten Hochschulsemester (Erstimmatrikulierte) bzw. erstmals an einer Hochschule im Bundesgebiet Immatrikulierte.

## Studienbereich

Eine Gruppe aufeinander bezogener oder verwandter Studienfächer, in denen aufgrund geltender Prüfungsordnungen ein durch Prüfungen abgeschlossenes Studium möglich ist.

## Studiendauer

→ Fachstudiendauer

## Studienfach

Begriff aus der Hochschulstatistik, der dort die niedrigste Aggregationsebene bezeichnet. Mehrere verwandte Studienfächer sind zu Studienbereichen zusammengefasst.

Studienbereiche werden in Fächergruppen aggregiert.

→ Fächergruppe

## Studienfachwechsel

→ Fachwechsel

## Studiengang

Ein Studiengang ist eine Kombination aus einem Studienfach (z.B. Architektur) und einem Studienabschluss (z.B. Bachelor of Science). Für jeden Studiengang liegt in der Regel eine Studienordnung vor, die von der Hochschule unter Beachtung der entsprechenden Prüfungsordnungen aufgestellt wird (NHG, § 6).

## Studienjahr

Zusammenfassung eines Winter- und des darauffolgenden Sommersemesters (z.B. Studienjahr 2018 = WS 2017/18 und SS 2018). Diese Systematik weicht von der Bundesstatistik ab; hier wird das Sommer- und das darauffolgende Wintersemester zusammengefasst (z.B. Studienjahr 2018 = SS 2018 und WS 2018/19).

→ Sommersemester

→ Wintersemester

## Studienkolleg

Einrichtung mit der Aufgabe, Personen, deren Vorbildungsnachweis einer deutschen Hochschulzugangsberechtigung nicht entspricht, die erforderlichen Voraussetzungen für ein erfolgreiches Studium zu vermitteln. Das Studienkolleg ist einer Hochschule organisatorisch zugeordnet.

## Studienqualitätsmittel

Die Studienqualitätsmittel sind Sondermittel des Landes Niedersachsen und werden zur Sicherung und Verbesserung der Qualität der Lehre und der Studienbedingungen gewährt. Sie wurden zum WS 2014/15 als Ausgleich für die bis dahin von den Studierenden zu leistenden Studienbeiträge geschaffen.

## Studierende

In den Zahlenspiegeltabellen alle in einem Studiengang immatrikulierten Personen einschließlich der Beurlaubten und der Studienkollegiaten/-innen, jedoch ohne Gasthörer/-innen; in der amtlichen Statistik werden die Beurlaubten nicht zu den Studierenden gezählt. Die im Zahlenspiegel nach Fächern oder Fachbereichen aufgeführten Studierenden (STUD) sind über Äquivalenzrelationen auf der Basis von Fachfällen (FF) ermittelt worden. Im Einzelnen gelten generell folgende Festlegungen:

- Diplom, Erste Prüfung Rechtswiss., Bachelor of Science/Arts/Laws, Master of Science/Arts/Laws, Weiterbildung, Promotion:  
1 FF = 1 STUD
- Fachübergreifender Bachelor of Science/Bachelor of Arts:  
1 FF = 0,67 STUD (Majorfach)  
1 FF = 0,33 STUD (Minorfach)
- Bachelor of Science (Technical Education):  
1 FF = 0,7 STUD (berufliche Fachrichtung)  
1 FF = 0,3 STUD (Unterrichtsfach)
- Bachelor of Arts in Sonderpädagogik:  
1 FF = 0,75 STUD (Erstfach Sonderpädagogik)  
1 FF = 0,25 STUD oder 0,125 STUD (Zweitfach Unterrichtsfach oder 2 Unterrichtsfächer)
- Master of Education (LBS):  
1 FF = 0,67 STUD (berufliche Fachrichtung)  
1 FF = 0,33 STUD (Unterrichtsfach)
- Master of Education (LBS-SprintING)  
1 FF = 0,45 STUD (berufliche Fachrichtung)  
1 FF = 0,55 STUD (Unterrichtsfach)
- Master of Education (LSO):  
1 FF = 0,75 STUD (Erstfach Sonderpädagogik)  
1 FF = 0,25 STUD oder 0,125 STUD (Zweitfach Unterrichtsfach oder 2 Unterrichtsfächer)

# Glossar

- Master of Education (LG):  
1 FF = 0,33 STUD (Erstfach)  
1 FF = 0,67 STUD (Zweifach)
- Master of Science (Technical Education):  
1 FF = 1 STUD (Unterrichtsfach)

## Tenure-Track-Professur

Die Tenure-Track-Professur sieht nach einer erfolgreichen Bewährungsphase den unmittelbaren Übergang in eine unbefristete Professur vor. Über das Bund-Länder-Programm zur Förderung des wissenschaftlichen Nachwuchses gemäß Artikel 91b des Grundgesetzes stellt der Bund Mittel für insgesamt 1.000 Tenure-Track-Professuren an 75 Hochschulen bereit.

## Transferbereich (TFB)

Transferbereiche sind projektförmig konzipierte, sachlich und zeitlich definierte Kooperationen zwischen Forschungsinstitutionen und Industrieunternehmen oder anderen Anwendern, die der Umsetzung von Ideen und Erkenntnissen der wissenschaftlichen Grundlagenforschung in der Praxis dienen. Mit der Förderung von Transferbereichen durch die DFG seit dem 1. Juli 1996 soll ein qualitativ wesentlicher Beitrag zum Innovations-transfer von der im Rahmen der Sonderforschungsbereiche geleisteten Grundlagenforschung heraus in die Anwendung geleistet werden.

## Transregio (TRR)

Die DFG fördert seit dem 1. Juli 1999 alternativ zu dem bisher möglichen Typ des Sonderforschungsbereichs (SFB) als neue Form den Sonderforschungsbereich/Transregio. Abweichend von der weiterhin bestehenden Form des ortsgebundenen SFB sind Transregio durch mehrere, in der Regel zwei bis drei, Standorte gekennzeichnet. Es gilt das Prinzip der freien Wahl der Kooperationspartner an den und zwischen den Standorten. Die Beiträge jedes Kooperationspartners müssen für

das gemeinsame Forschungsziel essentiell, komplementär und synergetisch sein. Der wissenschaftliche und strukturelle Qualitätsanspruch muss dieser Bedingung durch die Neuartigkeit der Fragestellung und durch ein komplexes fachliches Zusammenspiel entsprechen.

## Vollzeitäquivalent (VZÄ)

Maßeinheit für die Arbeitszeit, die dem Gegenwert eines Vollzeitbeschäftigten entspricht. Beispiel: 3 Halbtagsstellen und 2 Ganztagsstellen ergeben 3,5 Vollzeitäquivalente.

Im Studierendenbereich entspricht das VZÄ einem Studierenden (STUD), der auf der Basis gewichteter Fachfälle (FF) ermittelt wird.

→ Studierende

## Wintersemester (WS)

Zeitraum vom 1. Oktober eines Jahres bis zum 31. März des folgenden Jahres. Stichtag für die Statistik ist in der Regel der 15. November (Ablauf der Rücktrittsfrist). Die Zahl der Studierenden eines Studienjahres wird ausschließlich nach dem Wintersemester bemessen.

→ Studienjahr

## Wissenschaftliches Personal

Wissenschaftliches Personal ist in fachlichen und zentralen Einrichtungen tätig; das zu dieser Personengruppe gehörende Personal verfügt über eine wissenschaftliche Ausbildung und ist für Aufgaben in Lehre, Forschung und Dienstleistung eingesetzt. Es kann aus Haushalts- und aus Drittmitteln finanziert sein. Das hauptberuflich tätige wissenschaftliche Personal besteht nach § 21 NHG aus den Professorinnen und Professoren, den Juniorprofessorinnen und Juniorprofessoren, den wissenschaftlichen und künstlerischen Mitarbeiterinnen und Mitarbeitern und den Lehrkräften für besondere Aufgaben. Zum nebenberuflichen wissenschaftlichen Personal gehören u. a. Honorarprofesso-

rinnen und Honorarprofessoren und Lehrbeauftragte.

## Zentrale Einrichtungen

Wissenschaftliche Einrichtungen und Betriebseinheiten, die der gesamten Hochschule dienen, z. B. Rechenzentrum und Universitätsbibliothek.

## Zulassungsbeschränkung

Zulassungsbeschränkungen basieren auf einer kapazitätsbezogenen Begrenzung der Zulassungszahlen in einem bestimmten Studiengang.

## Zweitstudium

Aufnahme eines weiteren Studiums, nach einem erfolgreich abgeschlossenen ersten Studiengang. Ein Masterstudium, das den vorherigen Erwerb eines Bachelor-Abschlusses voraussetzt (konsekutives Studium), gilt nicht als Zweitstudium.





